



Fahd Salem Bahammam

La oración del musulmán



El salat es la base fundacional de la religión, y el contacto que hay entre el siervo y su Señor. Es el más grandioso de los actos de adoración y el más importante. Allah ha ordenado al musulmán que lo realice siempre, sea cual fuere su situación, estando en su lugar de residencia o de viaje, sano o enfermo.



El salat

El significado original de la palabra salat es súplica, es decir, la relación y la comunicación del siervo con su Señor y Creador. El salat es la entrega y obediencia, la devoción y el diálogo interno y sereno. El salat nos muestra la realidad de la vida que vivimos, nos afirma en la religión y la justicia, y nos aleja de la opresión y la negligencia. Dijo Allah en el Corán: “El salat preserva de cometer actos inmorales y reprobables” (Corán 29:45).



**El lugar que ocupa
el salat y su virtud**

El salat tiene la más elevada consideración:

1 Es el segundo de los pilares del Islam, tal como dijo el Profeta (que la paz y las bendiciones de Allah sean con él): “El Islam ha sido edificado sobre cinco pilares: el Testimonio de que no hay más divinidad excepto Allah y que Muhámmad es Su Mensajero, establecer la oración...” (Al Bujari 8, Muslim 16). Y el pilar de una construcción es la base sobre la cual ésta se sostiene.

2 Las evidencias legales establecen que lo que diferencia al musulmán del no musulmán, es la realización del salat. Dijo el Profeta (que la paz y las bendiciones de Allah sean con él): “Ciertamente que entre el musulmán y el paganismo y la incredulidad, está el abandono del salat” (At-Tirmidhi 2621, An-Nasa’i 463).

3 Allah ﷻ a demandé de s’en acquitter assidument dans toutes les situations: que l’on soit en voyage ou chez

soi, en temps de paix ou de guerre, quand on est en bonne santé ou quand on est malade. On la pratique dans la mesure de notre capacité. Allah ﷻ a dit: {Acquittez-vous de la ṣalât avec assiduité...} [2: al-Baqara: 238]. Il a qualifié ses serviteurs croyants en ces termes: {...et s'acquittent assidument de leurs prières...} [23: al-Mu'minûn: 9].

Virtudes del salat:

Existen muchas pruebas en el Corán y la Súnnah sobre las virtudes del salat, entre ellas:

1

Borran los pecados, tal como dijo el Profeta (que la paz y las bendiciones de Allah sean con él): “Los cinco salat y el salat de yumuah borran las faltas que se puedan cometer entre ellos, siempre que no sean pecados capitales” (Muslim 233, At-Tirmidhí 214).

2

Es luz que ilumina al musulmán toda su vida, invitándolo al bien y alejándolo del mal, como dijo Allah en el versículo: “Haz la oración, que en

verdad la oración preserva de cometer actos inmorales y reprobables” (Corán 29:45). Y dijo el Mensajero de Allah (que la paz y las bendiciones de Allah sean con él): “El salat es luz” (Muslim 223).

3

La primera acción sobre la que será preguntado el siervo en el Día del Juicio es el salat. Si estaba correctamente realizado y fue aceptado, serán aceptadas todas sus otras obras; pero si no estaba

realizado de la manera correcta será rechazado, y también el resto de sus obras. Dijo el Profeta (que la paz y las bendiciones de Allah sean con él): “Lo primero que se le cuestionará al siervo el Día del Juicio será el salat, si éste está correcto, se aceptarán todas sus acciones; pero si está defectuoso, se corromperán todas sus acciones” (Tabarani, Al Muyam Al Ausat 1859).

Para quién es obligatorio realizar el salat?

Es obligatorio para todo musulmán en pleno uso de sus facultades mentales y que haya alcanzado la pubertad, y en el caso de la mujer que no esté en estado de menstruación ni puerperio; ellas no rezan cuando se encuentren en uno de estos dos estados, y tampoco deben recuperar el salat cuando se purifican (ver página 92).

Se considera la mayoría de edad (al bulug) si existe una de las siguientes situaciones:

Alcanzar los 15 años de edad.

Crecimiento del vello púbico.

Eyaculación, sea dormido o despierto.

La llegada de la menstruación o el embarazo.

El salat para el creyente es el momento más placentero, ya que invoca a su Señor en el salat encuentra el descanso, la tranquilidad y la compañía de Allah, glorificado sea.




El momento del salat era el mayor placer para el Profeta (que la paz y las bendiciones de Allah sean con él). Dijo: “Mi descanso y placer se encuentran en el salat” (Annasai 3940).



Le decía a su almuédano, Bilal, quien llamaba al salat: “¡Oh, Bilal, tráenos paz!” (Abu Dawud 4985).

Cuando el Profeta (que la paz y las bendiciones de Allah sean con él) tenía algún asunto importante, primero realizaba el salat (Abu Dawud 1319).

A group of women wearing colorful hijabs (white, pink, purple, blue, and green) are shown in a mosque, performing prayer. They are standing in rows, some with their hands raised in a gesture of prayer. The background is a dark, textured wall. The text is overlaid on a white rectangular area in the lower half of the image.


Cuáles son las condiciones que hay que cumplir para hacer el salat?

- 1** **Estar purificado de impurezas y suciedades (hadaz y nayásah).**
- 2** **Cubrir las partes privadas (awra):**

Para cubrir las partes privadas se debe usar ropa, que no puede ser transparente ni corta.

Las partes privadas son de tres tipos:

La mujer: Si es adulta, durante la oración debe cubrir todo el cuerpo excepto su cara y sus manos.

A large group of women, likely in a mosque, are shown in various colored hijabs and abayas. Some are in prayer, some are looking at their phones, and some are looking towards the camera. The background is dark, suggesting an indoor setting.

Es obligatorio para la musulmana que cubra todo su cuerpo durante su salat, a excepción de su cara y sus manos.

El niño: Para el niño pequeño sólo es obligatorio cubrir sus genitales.

El hombre: Si es adulto debe cubrir al menos desde el ombligo hasta las rodillas.

Dijo Allah: “Oh, hijos de Adán! Vistan con elegancia cuando acudan a las mezquitas, porque Allah no ama a los extravagantes” (Corán 7:31), y cubrir las partes privadas es el mínimo de la elegancia.

3 **Orientarse hacia la quíblah:**

Dijo Allah: “Y hacia donde salieses, orientate hacia la Mezquita Sagrada” (Corán 2:149).

- La quíblah de los musulmanes es la Kábah, que fue construida por el padre de los profetas, Ibrahim (Abraham, que la paz sea con él), y hacia ella peregrinaron los profetas (que la paz sea con ellos). Nosotros sabemos que son sólo piedras, que no benefician ni perjudican, pero Allah nos ha ordenado que nos orientemos hacia ella

en nuestro salat para que los musulmanes nos unamos todos en una sola dirección, y adoremos a Allah de forma unificada.

- Lo obligatorio para el musulmán es orientarse hacia la Kábah si la ve con sus ojos; pero si se encuentra lejos, basta con orientarse en dirección a La Meca, y desviarse un poco no tiene ningún perjuicio. Dijo el Profeta (que la paz y las bendiciones de Allah sean con él): “Lo que hay entre

el naciente y el poniente es quíblah” (Attirmidhí 342).

- Pero si no puede orientarse hacia ella por causa de enfermedad o imposibilidad, no le es obligatorio, como tampoco lo es aquello que le resulte imposible de realizar. Dijo Allah: “Teman a Allah tanto cuanto puedan” (Corán 64:16).

4 La entrada del tiempo legal del salat:

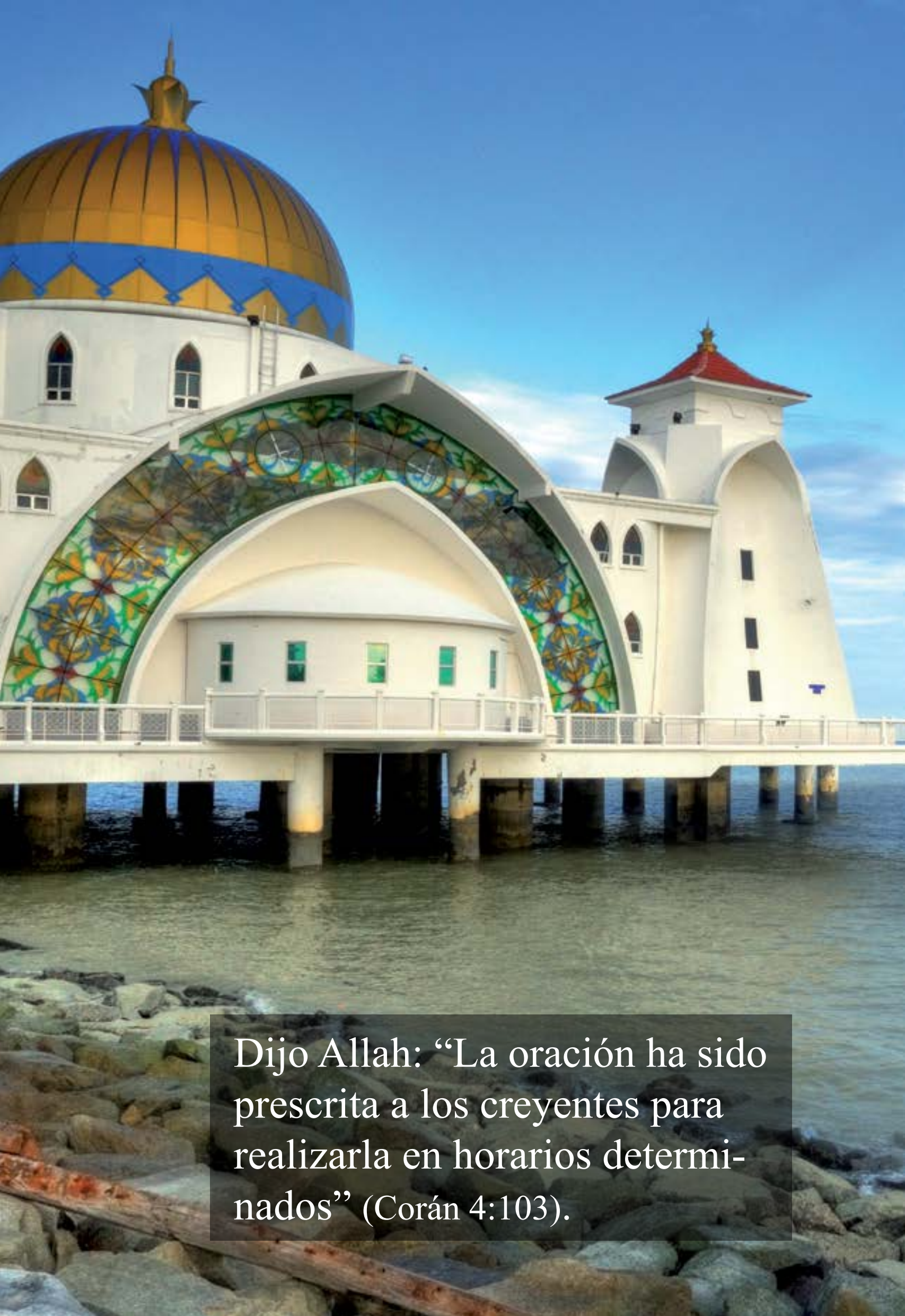
Es una de las condiciones para que sea válido el salat, ya que el salat no es válido si se

realiza antes de que comience su tiempo establecido, así como también está prohibido retrasarlo hasta que termina su período, tal como dijo Allah, el Altísimo: “La oración ha sido prescrita a los creyentes para realizarla en horarios determinados” (Corán 4:103).

Es necesario comprobar que el tiempo legal ha comenzado y tener en cuenta las siguientes cuestiones:

- El mejor tiempo para realizar el salat es cuando recién comienza.

- Es obligatorio hacer el salat dentro de su período, y está prohibido retrasarlo hasta que su período termine, cualquiera que sea la causa, excepto por razones de fuerza mayor.
- A quien se le haya pasado un salat por haber estado dormido o se le haya olvidado, debe recuperarlo tan pronto lo recuerde.



Dijo Allah: “La oración ha sido prescrita a los creyentes para realizarla en horarios determinados” (Corán 4:103).

A sunset over a city with mosque minarets and a boat on the water. The sky is filled with vibrant orange, pink, and purple hues. The sun is low on the horizon, casting a golden glow over the city. Several tall, slender minarets are visible against the sky. In the foreground, the water of a body of water is visible, with a small boat on the left side. The overall scene is peaceful and serene.

Los cinco salat obligatorios y sus horarios



Allah ha hecho obligatorias a los musulmanes cinco oraciones en el día y la noche, estas oraciones son el fundamento de la religión y la obligación más confirmada. Allah determinó un tiempo especial para cada una de ellas:



Salat Al Fayr (oración del alba):

Se compone de dos unidades de oración (rakah) y su período comienza al despuntar el alba, que es el comienzo de la luminosidad en el horizonte, y termina con la salida del Sol (amanecer).



Salat Ad Dúhur (oración del mediodía):

Se compone de cuatro unidades de oración (rakah), su tiempo comienza inmediatamente después de que el Sol ha alcanzado su cenit y termina cuando la sombra de un objeto es igual a su altura.



Salat Al Asr (oración de la media tarde):

Se compone de cuatro unidades de oración (rakah), su período comienza al terminar el período del Dúhur, cuando la sombra de un objeto es igual a su altura, y termina con el ocaso del Sol. Es necesario hacer este salat antes de que el Sol comience a ponerse.



Salat Al Mágrib (oración del ocaso):

Se compone de tres unidades de oración (rakah). Su período comienza con la puesta del Sol y su desaparición detrás del horizonte, y termina con la llegada de la noche, cuando desaparece la última luminosidad del cielo.



Salat Al Ishá (oración de la noche):

Se compone de cuatro unidades de oración (rakah), y su período comienza al llegar la noche cerrada y termina a la media noche, siendo posible realizarla por alguna necesidad hasta antes del alba.



El musulmán puede beneficiarse de las listas con los horarios de las oraciones y no es necesario que calcule los horarios por sí mismo.



**El lugar donde se
hace el salat**

El Islam ha ordenado realizar el salat en grupo (yamah), recomendando que se haga en la mezquita para que sea un nexo de unión y congregación de los musulmanes y aumenten los lazos de hermandad y amor, haciendo que el salat realizado de esta manera sea el mejor, dado que tiene muchas más recompensas que si se hace a solas, especialmente para los hombres. Dijo el Profeta (que la paz y las bendiciones de Allah sean con él): “El salat del hombre en grupo es 27 veces

superior al realizado solo” (Al Bujari 619, Muslim 650, Áhmad 5921).

Pero el salat es válido en todo lugar, y esto es por misericordia de Allah para con nosotros, tal como dijo el Profeta (que la paz y las bendiciones sean con él): “Se me ha dado la Tierra entera como lugar de prosternación (mezquita) y purificación; así que, a cualquiera de mi comunidad que le llegue el tiempo del salat, que lo haga” (Al Bujari 328, Muslim 521).

Condiciones que debe cumplir el lugar donde se realiza el salat:

El Islam ha establecido que el lugar en el que se realice el salat sea una superficie limpia y pura. Dijo Allah: “Recuerden cuando hicimos de La Casa [la Kábah] un lugar de reunión y seguridad para los hombres. Tomen el sitio de Abraham como oratorio. Y le inspiramos a Abraham e Ismael que purificaran Mi Casa para quienes la circunvalen, hagan retiro y oren en ella” (Corán

2:125). Toda la superficie de la Tierra en principio es pura, y la suciedad es una excepción pasajera; por lo tanto, si no se sabe que hay impureza en un lugar específico, este debe ser considerado como puro; y no es correcto pensar que la oración sólo puede ser realizada sobre una alfombra o tela e imponerse esto como una obligación, negándose a rezar sobre cualquier otra superficie pura.


Hay una cantidad de condiciones generales que deben ser respetadas, entre ellas:

- 1 Que no se moleste a la gente en el lugar que se realiza el salat, como por ejemplo, quien reza en medio de un camino por donde pasa la gente, deteniendo la circulación por su causa, lo que produce molestias o aglomeración. El Mensajero de Allah prohibió molestar y perjudicarse los unos a los otros: “Ni perjuicios ni represalias” (Ibn Máyah 2340, Áhmad 2865).

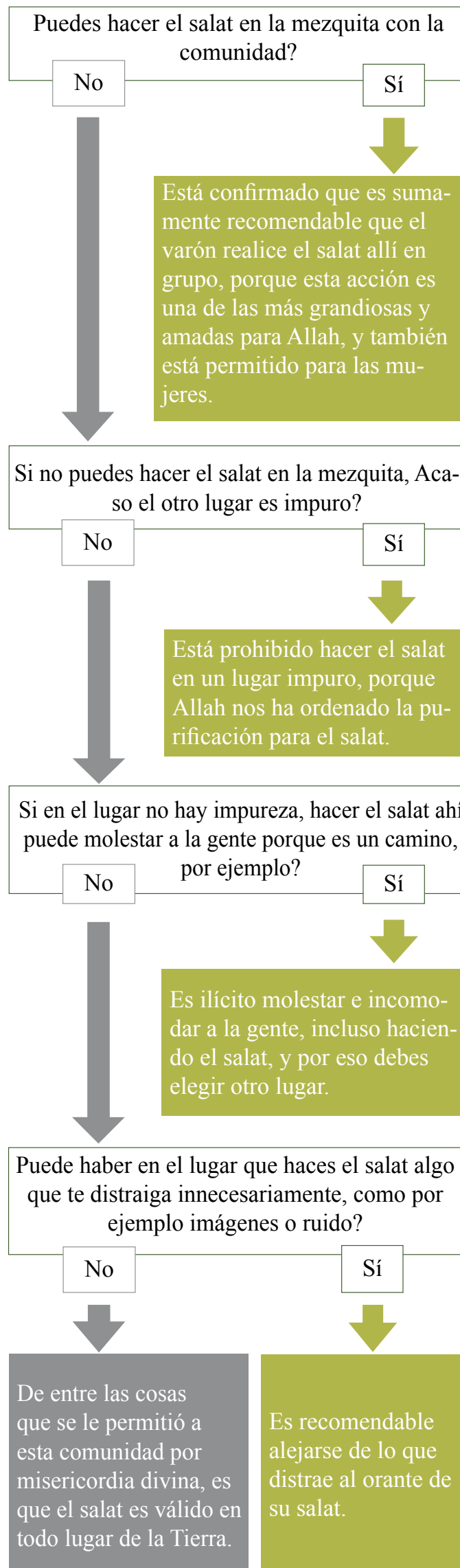
- 2 Que no haya nada innecesario que pueda distraer al orante, como por ejemplo imágenes, voces o música.
- 3 Que la práctica de la oración en ese lugar no vaya a ser objeto de burlas o insultos, como por ejemplo rezar en un lugar en el que se reúnen borrachos, gente indecente, etc. Allah, el Altísimo, ha prohibido insultar o burlarse de los actos de adoración de los idólatras y politeístas, no sea que en respuesta insulten

a Allah sin conciencia de lo que dicen. Dijo Allah: “No insulten a quienes invocan a otras [divinidades] en lugar de Allah, no sea que reaccionen hostilmente e insulten a Allah sin tener conocimiento [acerca de lo que dicen]” (Corán 6:108).

- 4 Que no sea un lugar en el cual se realizan pecados, como por ejemplo un club o bar nocturno. Hacer el salat en estos lugares es desaconsejable (makruh).



**El lugar donde
se hace el salat**





La forma de realizar el salat



1 La intención (niah): La intención es una condición indispensable para que sea válido el salat. El significado de la intención es tener el propósito en mente de adorar a Allah por medio del salat, sabiendo, por ejemplo, que se trata del salat del Mágrib o el Ishá. No está legislado que se pronuncie la intención, sino que basta con tener el propósito en mente; pronunciarla es un error, ya que ni el Profeta (que la paz y las bendiciones de Allah sean con él) ni sus compañeros lo hicieron.

2 Se debe estar de pie en el salat y decir: “Allahu Ákbar” (Allah es el Más Grande), levantando las manos a la altura de los hombros, y que las palmas enfrenten la quíblah.

No está permitido hacer el takbir (decir Allahu Ákbar) con otras palabras. El takbir magnifica y glorifica a Allah, porque Allah es Más Grandioso que todo lo que hay en esta vida, incluyendo sus placeres y deleites, por eso dejamos todos esos placeres a un lado y decimos con nuestro

corazón y mente que Allah es Más Grandioso, totalmente concentrados cuando estamos en nuestro salat.

3 Después del takbir, se coloca la mano derecha sobre la izquierda y ambas sobre el pecho, esto se hace estando de pie.

4 Es recomendable que pronuncie la súplica de apertura del salat: “Subhánaka Allahumma wa bi hámdika, wa tabárákasmuka, wa ta ala iádduka, wa la ilaha gáiruk” (Glorificado seas Dios nuestro, por Tu alabanza,

bendito sea Tu nombre y elevado sea Tu reino, no hay divinidad más que Tú).

5 Luego dice: “Audu billahi min ash shaitán arrayim” (me refugio en Allah de Satanás el maldito).

6 Se debe decir: “Bismillahi arrahmán arrahim” (en el nombre de Allah, el Clemente, el Misericordioso), también llamado Basmalah y su significado es: “(Comienzo mi oración) En el nombre de Allah...”

- 7** Recitar el capítulo “La Apertura” (Al Fátiha), que es el más grandioso de los capítulos del Corán.
- Allah ha mencionado a Su Mensajero la revelación de este capítulo. Dijo Allah: “Te hemos concedido siete aleyas que se reiteran y todo el Corán grandioso” (Corán 15:87). Y fue nombrada así porque se compone de siete versículos.
 - Es obligatorio que el musulmán memorice este capítulo, porque su recitación es un pilar del salat, ya sea

que rece solo o siguiendo al Imam cuando éste la recita al dirigir el salat.

- 8** Se ha legislado que después de la recitación del capítulo Al Fátiha o después de escucharla en la lectura del Imam, se diga “Amín”, que significa: “Que así sea”.
- 9** Después del capítulo Al Fátiha, se recita en las dos primeras unidades del salat (rakah) otro capítulo o versículo; en cambio, en la tercera y cuarta unidad del



salat sólo se recita Al Fátiha, sin otro versículo del Corán.

- En las oraciones del Fayr, el Mágrib y el Ishá se recita en voz alta el capítulo Al Fátiha y el capítulo o versículo que se recite después; mientras que en los salat del Dúhur y el Asr se recita en silencio.
- El resto de las súplicas que se recitan en el salat son en voz baja.

10 Después, se debe realizar el takbir levantando las manos a la altura de los hombros y las

palmas hacia la quíblah, tal como se hizo en el primer takbir.

- 11** Luego debe postrarse (rukú), inclinando la espalda en dirección a la quíblah, dejando la espalda y la cabeza al mismo nivel, colocando las manos sobre las rodillas. Y decir: “Subhana Rabbi Al Adim” (Alabado sea mi Señor, el más Grandioso), está recomendado repetir esto tres veces, pero es suficiente con decirlo una vez. Esta posición (rukú) representa glorificación y alabanza a Allah.
- El significado de “Subhana

Rabbi Al Adim” (Alabado sea mi Señor, el más Grandioso), es negar cualquier atributo de imperfección para Allah, y hacerlo mientras uno se postra sometido a Allah, glorificado sea.

- 12** Luego se incorpora del rukú irguiéndose, levante las manos a la altura de los hombros con las palmas orientadas hacia la quíblah; si está rezando solo u oficiando como Imam, dice: “Samia Allahu li man hámidah” (Allah escucha a quien Lo alaba), pero si reza detrás de un

Imam, sólo el Imam dirá esto. A continuación dice, ya sea que rece solo o detrás de un Imam: “Rábbana wa laka al hamd” (¡Señor nuestro! Para Ti es la alabanza). Es recomendable añadir a lo último: “Hamdan kaziran taiban mubárankan fih, mil as samá i wa mil a al ard wa mil a ma shi ta min bad” (muchas alabanzas buenas y benditas, [tantas] que llenen los cielos, que llenan la Tierra, que llenan todo lo que Tú desees).

13 Después de esto se prosterna en el suelo apoyando siete partes

del cuerpo, que son: la frente con la nariz, las palmas de las manos, las rodillas y los pies. Está recomendado que las manos estén posicionadas a los costados, que el estómago esté separado de los muslos y que los muslos estén separados de las pantorrillas cuando se hace la prosternación (suyud), y que los antebrazos no estén apoyados en el suelo, sino con los codos levantados.

- 14** Cuando se está prosternado en el suelo se dice: “Subhana Rabbi Al Ala” (Alabado sea mi Señor, el Altísimo) al menos una vez,



aunque se recomienda repetirlo tres veces.

Durante la prosternación (suyud) es el mejor momento para suplicar a Allah, por eso la persona puede suplicar después de haber recitado las súplicas establecidas, y puede pedir todo el bien de esta vida y la Otra. Dijo el Profeta (que la paz y las bendiciones de Allah sean con él): “El momento en que el siervo se encuentra más cercano a su Señor es cuando está prosternado. Por lo tanto,

aumenten allí sus súplicas”
(Muslim 482).

- El significado de “Subhana Rabbi Al Ala” (Alabado sea mi Señor, el Altísimo) es santificar a Allah por Su magnificencia y Su poder, pues Él es el Altísimo sobre los cielos; por lo tanto, negamos para Él cualquier atributo de imperfección. En esta posición, cuando el siervo está prosternado, sometiéndose a Allah, recuerda la diferencia entre él y su Creador, y por eso se

somete y se postra ante su Soberano.

15 Después se dice el takbir (decir: Allahu Ákbar), sentándose entre las dos prosternaciones (suyud), y es recomendable que se siente levemente apoyado sobre su pierna izquierda, apoyándose en la punta de los dedos del pie derecho, y colocando sus manos sobre los muslos.

- Es recomendable que cada vez que se siente al realizar el salat lo haga de esta forma, a excepción de cuando se siente para finalizar el salat, donde

la posición recomendada es que apoye su pierna derecha en la yema de los dedos de los pies, pero su pierna izquierda pase por debajo de los muslos hacia la derecha, sentándose directamente sobre el suelo.

- Pero esto no es imprescindible. Quien no pueda sentarse de esta forma en el salat por causa de dolor en sus rodillas o porque no está acostumbrado, puede sentarse de la forma que le sea más cómoda.



- 16** Cuando se está sentado entre las dos prosternaciones, se debe decir: “Rabbi igfirli, warhamni, wahdini, warzuqni, wayburni, wa afini” (Señor mío, perdóname y ten misericordia de mí, guíame, provéeme, fortaléceme y protégeme).
- 17** Luego se realiza la segunda prosternación, igual que la primera.
- 18** Después se levanta poniéndose de pie (quiam), y diciendo: “Allahu Ákbar” (Allah es el Más Grande).

- 19** Y se completa esta segunda unidad (rakah) como se hizo la primera.
- 20** Cuando se ha completado la segunda prosternación se debe permanecer sentado para hacer el primer testimonio de la oración (tasháhud), y se dice: “At tahiātu lil lahi wa as salawatu wa at taiyibat, as salamu aleika áiyuha an nabiyyu wa rahmatullahi wa barakátuh, as salamu alaina wa ala ibadil lahi as salihín. Ash hadu an La ilaha il la Allah, wa ash hadu anna Muhámmadan ábduhu

wa rasúluh” (las salutations, las bendiciones y mejores alabanzas sean para Allah. Que la paz sea sobre ti, ¡oh, Profeta! Que la paz sea sobre nosotros, sobre los servidores de Allah y sobre los justos. Atestiguo que no hay más divinidad que Allah, y atestiguo que Muhámmad es Su siervo y mensajero).

21 Luego se levanta para completar el resto del salat, si está compuesto de tres o cuatro unidades de oración (rakah). En esta parte solo basta con que recite el capítulo Al Fátiha.



- Pero si el salat está compuesto de dos rakah, como por ejemplo el salat Al Fayr, debe recitar el segundo tasháhud como veremos a continuación.

22 En la última unidad (rakah) después de la segunda prosternación (suyud), se sienta para recitar el último tasháhud igual que el primero, pero se añaden las salutations al Profeta (que la paz y las bendiciones de Allah sean con él), de este modo: “Allahumma sali ala Muhámmadin wa ala ali Muhámmadin kama salaita ala

Ibrahima wa ala ali Ibrahim, wa b̄arik ala Muh̄ammadin wa ala ali Muh̄ammadin kama barakta ala Ibrahima wa la ali Ibrahim, innaka H̄amidun Mayid” (¡Dios nuestro! Colma de gracias a Muh̄ammad y a la familia de Muh̄ammad como has colmado de gracias a Ibrahim [Abraham] y a la familia de Ibrahim [Abraham]; y bendice a Muh̄ammad y a la familia de Muh̄ammad tal como has bendecido a Ibrahim [Abraham] y a la familia de Ibrahim [Abraham]. Ciertamente eres Alabado, Majestuoso).

- Es recomendado decir después: “Audu bilahi min adabi yahánnam wa min adabi al kabr wa min fítnati al mahia wal mamat wa min fítnati al masihi ad dayal” (Me refugio en Allah del castigo del Fuego y del castigo de la tumba, de las tentaciones y dificultades de la vida y de la muerte, y de la tentación del falso mesías). Luego se pide lo que se desee.

23 Luego gira su rostro hacia la derecha diciendo: “As salamu

alaikum wa ráhmatullah” (que la paz sea sobre vosotros), y luego la gira hacia la izquierda diciendo lo mismo. Este acto se llama Taslim.

- Con este saludo (taslim) se ha terminado el salat, tal como dijo el Profeta (que la paz y las bendiciones de Allah sean con él): “Comienza con el takbir y termina con el taslim” (Abu Dawud 61; Attirmidhí 3).

24 Es recomendable para el musulmán, al momento de terminar su salat obligatorio, decir las siguientes plegarias:

- 1 “Astagfirullah” (pido el perdón de Allah), tres veces.
- 2 “Allahumma anta as salam wa minka as salam, tabárakta wa ta alaita, ia dal yalali wal ikram” (Dios nuestro! Tú eres La Paz, y de Ti proviene la paz, Bendito y Enaltecido seas, Poseedor de la Majestad y la Dignidad).
- 3 “Subhan Allah” (Glorificado sea Allah [tasbih]) 33 veces; “Al hamdu lillah” (Alabado sea Allah [hámkala]) 33 veces; y “Allahu Ákbar” (Allah es el Más Grande



[takbir]) 33 veces; y completa el número de 100 diciendo: “La ilaha il la Allah wáhdahu, la sharika lah, lahu ul mulk wa lahu ul hamd, wa huwa ala kuli shai in kadir” (no hay divinidad excepto Allah, no tiene asociado alguno, Suyas es toda soberanía y alabanza, el destino de todas las cosas está en Sus manos).

Qué hace quien no ha memorizado el capítulo Al Fátiha y las súplicas del salat? Quien se haya islamizado

recientemente y no haya memorizado el capítulo del Fátiha y las súplicas del salat, debe hacer lo siguiente:

- Esforzarse en memorizar las súplicas obligatorias en el salat, ya que no son válidas en otra lengua que no sea el árabe, y estas súplicas son:


El capítulo Al Fátiha, el takbir, lo que se dice en el rukú, al incorporarse de éste, lo que se dice en la prosternación (suyud), el tasháhud (las salutations al Profeta), y el saludo (taslim)

para terminar el salat.

- Es obligatorio, cuando todavía está en proceso de memorización, que la persona repita en su salat lo que conoce de frases de alabanza, como “Subhana Allah”, “Al hamdu lillah”, “Allahu Ákbar”, y que recite los versículos memorizados mientras se encuentra de pie (quiam), tal como dijo Allah: “Teman a Allah cuanto puedan” (Corán 64:16).
- Es necesario que durante este tiempo el musulmán trate de

realizar su salat en grupo para que sea mejor, ya que el Imam enmiende las deficiencias del salat de quien lo sigue en la oración; y si el salat del Imam es válido y correcto, su salat será válido aunque contuviera errores.





El significado del capítulo Al Fātiha (La Apertura) es el siguiente

“Alabado sea Allah, Señor del universo”: Alabar a Allah y todos Sus atributos, por las bendiciones visibles y las ocultas, con amor y magnificencia. “El Señor” significa “el Creador”, “el Soberano”, Quien tiene el control de todo, el que otorga las gracias. “El universo” y todos sus mundos, es todo lo creado, todo excepto Allah.

“El Clemente, el Misericordioso”: Son dos de los atributos de Allah.

“El Clemente” significa

“el que es Clemente con toda la creación”; y “el Misericordioso” es Quien es Clemente con Sus siervos creyentes.

“Soberano en el Día del Juicio”: Soberano en el día en que se dará la recompensa y el castigo, y en esto hay un recordatorio del Día Final para el musulmán, que lo alienta a obrar bien.

“Sólo a Ti Te adoramos, y sólo a Ti te pedimos ayuda”: Nosotros sólo dedicamos para

Allah la adoración, nuestro Señor, no Le asociamos a nadie en ningún tipo de acto de adoración, y Le pedimos ayuda solamente a Él en todos nuestros asuntos, porque todo está en Sus manos, y nadie controla el universo, ni siquiera un mínimo átomo, excepto Él.


“Guíanos por el sendero recto”: Significa “guíanos e indícanos, y haz que nos sea posible ir por el sendero recto, manteniéndonos firmes en él hasta que Te encontremos”; y

el “sendero recto” es el Islam, claro y evidente, el que lleva a la complacencia de Allah y a Su Paraíso, y el que ha enseñado Muhámmad, el Sello de los Profetas (que la paz y las bendiciones de Allah sean con él). No hay mejor vía para la felicidad del siervo que este camino.

“El sendero de aquellos que has agraciado”: O sea, “el camino de aquellos que has agraciado con la guía, con la rectitud, de entre los profetas y los mensajeros, los cuales han

conocido la verdad y la han seguido”.

“No el de los execrados ni el de los desviados”: Significa “Aléjanos y sálvanos del camino de aquellos con quienes Te has enojado y los has castigado, porque han conocido la verdad pero no han obrado según ella”. En esta categoría están los judíos y los que se les asemejan. Los desviados son aquellos que no conocen la verdad, como los cristianos y los que se les asemejan.

A man with dark hair and a goatee, wearing a dark suit, is sitting on the floor in a meditative posture. He is looking down and to the left with a thoughtful expression. The background is plain white.

**Cómo realizar el
salat? (quiam, rukú
y suyud)**



Estando erguido se dice:
“Allahu Ákbar”, levantando
las manos a la altura entre los
hombros y las orejas.



Se coloca la mano derecha sobre la izquierda, apoyadas en el pecho y se recita el capítulo Al Fátiha y después recita lo que sepa del Corán, esto si está realizando la primera y la segunda rakah o unidad del salat.



Se dice otra vez el takbir (decir Allahu Ákbar), levantando las manos, con las palmas hacia la quíblah, luego se inclina, doblando la espalda en dirección de la quíblah, apoyándose con las manos sobre las rodillas y se dice: “Subhana Rábbil Adim”, tres veces.



Se vuelve a erguir y levanta las manos, como se hace siempre en el takbir. Si está rezando solo u oficiando como Imam, dice: “Samia Allahu liman hámidah” (Allah escucha a quien Lo alaba); pero si reza detrás de un Imam, sólo él dirá esto. A continuación dice, ya sea que rece solo o detrás de un Imam: “Rábbana wa laka al hamd” (¡Señor nuestro! Para Ti es la alabanza).



Se prepara para el suyud (prosternación) diciendo el takbir pero sin levantar las manos, se postra apoyándose en siete partes del cuerpo: la frente, la nariz, las palmas, las rodillas, las puntas de los pies. Dice: “Subhana Rábbil Ala”, tres veces.



Se sienta entre las dos prosternaciones, apoyando la pierna derecha con la punta de los pies, y apoyándose en la pierna izquierda, coloca las manos sobre los muslos y dice: “Rabbi igfirli, wa arhamni”, luego se postra por segunda vez haciendo y diciendo lo mismo que antes.



Se levanta de la prosternación (suyud) para hacer la segunda rakah, haciendo igual que como lo ha hecho en la primera, recitando, postrándose, levantándose y haciendo la prosternación (suyud).



Después de haber completado la segunda prosternación de esta segunda rakah se sienta igual que lo hace entre las dos prosternaciones y dice el tasháhud: “At tahiya tu lil lahi wa as salawatu wa at taiyibat, as salamu aleika áiyuha an nabiyyu wa rahmatullahi wa barakátuh, as salamu aleina wa ala ibádil lahi as salihín. Ash hadu an la ilaha il la Allah wa ash hadu anna Muhámmadan ábduhu wa rasúluh” (las salutations, las bendiciones y las alabanzas son para Allah.

Que la paz sea sobre ti, ¡oh, Profeta! Y que la paz sea sobre nosotros, sobre los piadosos siervos de Allah y sobre los honrados. Atestiguo que no hay más divinidad que Allah, y atestiguo que Muhámmad es Su Siervo y Mensajero).



Si la ṣalât comporte trois ou quatre unités de prière [rak`a], on se relève pour la troisième rak`a dans laquelle on fait comme on a fait dans la première et la deuxième sauf qu'on ne lira pas de sourate supplémentaire après la récitation d'al-Fâtiḥa, le restant des actes à faire et des paroles à dire étant identique à ce qui a été dit plus haut.



En la última rakah, se sienta después de haber terminado la última prosternación (suyud), dice el tasháhud, y luego las salutations al Profeta (que la paz y las bendiciones de Allah sean con él): “Allahumma sali ala Muhámmadin wa ala ali Muhámmadin kama salaita ala Ibrahima wa ala ali Ibrahim, wa bárík ala Muhámmadin wa ala ali Muhámmadin kama barakta ala Ibrahima wa ala ali Ibrahima, innaka Hámidun Mayid” (¡Oh, Allah! Colma con tu gracia a Muhámmad y a la familia de Muhámmad

como has colmado de gracias a Ibrahim (Abraham) y a la familia de Ibrahim (Abraham); y bendice a Muhámmad y a la familia de Muhámmad como has bendecido a Ibrahim (Abraham) y a la familia de Ibrahim (Abraham). Ciertamente eres Alabado, Majestuoso).

Luego saluda (taslim) girando el rostro hacia la derecha y dice: “As salamu aleikum wa ráhmatullah”, y lo mismo dice girándolo a la izquierda.



Pilares y obligaciones del salat

Los pilares del salat: Son partes esenciales del salat que si no se realizan, sea intencionalmente o por olvido, lo invalidan.

Estos son:

Takbirat ul ihram (primer takbir que hacemos al comenzar el salat). La posición erguida (quiam) si es posible. La lectura de Al Fátiha para quien hace el salat solo o como imam. El rukú (inclinación). Incorporarse del rukú. La prosternación (suyud). Sentarse entre las dos prosternaciones. Tranquilidad

en todas las posiciones del salat. El saludo (taslim: as salamu aleikum wa ráhmatullah).

Las acciones obligatorias durante el salat son aquellas que si se dejan de hacer intencionalmente invalidan el salat, pero quien deja de hacerlas por negligencia u olvido debe compensarlas al final del salat con dos prosternaciones extra, llamadas “suyud as sahu”.

Lo que es obligatorio en el salat:

Todos los takbir a excepción del primero (el takbir al ihram, que es un pilar del salat). Decir:

“Subhana Rábbil Adim” una vez. Decir: “Samia Allahu liman hámidah” cuando se hace el salat individual o como Imam. Decir: “Rábbana wa lak al hamd”, haga el salat solo, en grupo o como Imam. Decir: “Subhana Rábbil Ala”, una vez en la prosternación (suyud). Decir entre las dos prosternaciones: “Rabbi igfirli”. Hacer el tasháhud. Todo esto es lo obligatorio, y quien olvide hacerlo deberá compensarlo haciendo una prosternación por olvido (suyud as sahu).

Los actos recomendables (súnnah):

durante el salat son todos los demás actos que no son pilares ni obligatorios, pero que se recomienda hacer, aun cuando quien no cumple con ellos no anula ni invalida su salat.

Suyudas-sahu (prosternación por olvido):

Son dos prosternaciones que Allah ha legislado que hagamos cuando nos damos cuenta de alguna deficiencia u olvido en el salat.

Cuándo se realiza el suyud as sahu?

Está legislado hacer el suyud as sahu en las siguientes situaciones:

- 1 Cuando la persona se excede en un rukú, un suyud, un quiam, por causa del olvido o

la equivocación, entonces debe prosternarse para compensar el olvido o error (sahu).

- 2 Si falta algo de alguno de los pilares del salat, debe completarlo y luego hacer el suyud as sahu al final de su salat.
- 3 Si ha omitido algún acto obligatorio o varios de ellos, como por ejemplo el tasháhud, ya sea por equivocación o por olvido, debe hacer el suyud as sahu.
- 4 Si duda de cuantas rakah ha hecho, debe considerar el

número más bajo porque es sobre el que se tiene certeza, y luego debe hacer el suyud as sahu.

La forma en que se realiza la prosternación por error u olvido (suyud as sahu):

Se hacen dos prosternaciones (suyud), sentándose entre ambas, tal como en las dos prosternaciones del salat.

El momento en que se realiza el suyud as sahu:

Tiene dos momentos y puede realizarse en cualquiera de los

dos:

- Antes de decir el salam, después del último tasháhud, y luego realiza el salam.
- Después del salam se prosterna dos veces, luego hace el salam otra vez.



Acciones indeseables (makruh) durante el salat:

Son aquellos actos que disminuyen la recompensa del salat y hacen que se reduzcan la concentración y la devoción. Estos actos son:

- 1 Moverse hacia algún lado durante el salat, dado que el Profeta (que la paz y las bendiciones sean con él) fue consultado sobre este acto en el salat y dijo: “Es un medio por el cual el demonio entorpece el salat del siervo” (Al Bujari 718).
- 2 Es indeseable mover las manos y brazos, así como tocarse la cara sin necesidad, poner las manos sobre el costado, agarrarse los dedos o jugar con ellos.

3 Es detestable que realice el salat mientras su corazón está distraído, o tiene ganas de evacuar o tiene hambre. Dijo el Profeta (que la paz y las bendiciones sean con él): “No se debe hacer el salat si la comida está servida o si se tiene ganas de evacuar” (Muslim 560).

Los actos que invalidan el salat:

- 1 Si se deja de hacer por completo uno de los pilares o condiciones del salat, pudiendo haberlos hecho pero omitiéndolos intencionalmente o por olvido.
- 2 Si deja algo de lo que es obligatorio en el salat, de forma intencional.
- 3 Hablar intencionalmente durante el salat, palabras que son ajenas a la oración.

- 4 Reírse a carcajadas invalida el salat.
- 5 Hacer muchos movimientos sin ninguna necesidad invalida el salat.

A man with dark hair and a beard, wearing a blue denim shirt with rolled-up sleeves and khaki pants, is kneeling on a green patterned rug. He is looking down and to his left. The background is a blurred indoor setting with warm lighting.

**Cuáles son los salat
recomendables?**

Es obligatorio para el musulmán hacer cinco salat diarios, durante el día y la noche.

Pero a pesar de esto, el Islam anima al musulmán a que realice oraciones voluntarias que provocan el amor de Allah hacia el siervo, y de esta forma perfecciona lo que esté incompleto de las oraciones obligatorias.

Estas oraciones voluntarias (nawáfil) son varias:

- 1 Voluntarias que acompañan a las obligatorias (sunan rawátib):** Se llaman de esta manera porque acompañan a las obligatorias y porque el musulmán no las abandona.

Dijo el Mensajero de Allah (que la paz y las bendiciones de Allah sean con él): “No hay siervo musulmán que todos los días haga doce rakah voluntarias para Allah, sin que Allah le construya un hogar en el Paraíso” (Muslim 728).

Estas son:

1	Dos rakah antes del salat del Fayr.
2	Cuatro rakah separadas de dos en dos antes del Dúhur y dos después de éste.
3	Dos rakah después del Mágrib.
4	Dos rakah después del Ishá.

2 Al Witr: Significa literalmente “impar”, dado que la cantidad de sus rakah debe ser impar. Es el mejor de los salat voluntarios. Dijo el Profeta (que la paz y las bendiciones de Allah sean con él): “Hagan el witr, ¡oh, gente del Corán!”. (At-Tirmidhí 453, Ibn Máyah 1170).

El mejor tiempo para realizarlo es al final de la noche. Pero se puede realizar desde después del salat del Ishá hasta que rompe el alba (Fayr).

El número de sus rakah no está definido, el mínimo es una unidad de salat (rakah), lo mejor son tres, pero se pueden hacer más si se desea, dado que el Profeta (que la paz y las bendiciones sean con él) realizaba once rakah.

La base de cualquier salat voluntario es que sea hecho de dos en dos rakah, así mismo el salat del witr, pero para finalizarlo sólo se debe hacer una rakah, permitiéndose en esta última unidad –después de incorporarse del rukú y antes

de hacer las prosternaciones (suyud) y repetir las fórmulas de rememoración— levantar las manos pidiendo a Allah lo que se desee, y a esta acción se le llama duá al qunut.

Los momentos en los que no está permitido realizar oraciones voluntarias:

Durante todo el día y la noche es permisible realizar oraciones voluntarias, a excepción de algunos momentos específicos en los que el Islam lo ha prohibido, porque son tiempos en que los incrédulos realizaban sus adoraciones, y por eso no se deben realizar más que aquellos salat obligatorios que se esté recuperando o el salat por una causa específica, como es el de saludo a la mezquita (tahiyat

al másyid), que es un salat que se permite realizar en cualquier momento. Esta regla solamente rige para el salat, mientras que la rememoración de Allah (dikr) y las súplicas están permitidas en todo momento.

Los horarios prohibidos son los siguientes:

1	Después del salat del Fayr hasta la salida completa del sol, que puede calcularse en 20 minutos aproximadamente desde el alba.
2	El tiempo en que el Sol está en su cenit, el cual es un período corto y da inicio al tiempo de Dúhur.
3	Después del salat del Asr hasta el ocaso.



El salat en grupo (salat al yamah)



Allah ha dispuesto para los hombres que realicen los cinco salat en grupo, y ha mencionado que esto tiene como virtud muchas recompensas. Dijo el Profeta (que la paz y las bendiciones de Allah sean con él): “El salat en grupo es veintisiete veces mejor que el salat hecho de manera individual” (Al Bujari 619, Muslim 650).

Lo mínimo que compone un grupo es un Imam (quien dirige el salat) y quien sigue al Imam



(mamun); y cuanto mayor sea el número de orantes, más agradable es para Allah.

Significado de seguir a un Imam en el salat:

Es seguir al Imam (como

mamun) coordinando el salat con el del Imam (quien dirige el salat), siguiéndolo en su rukú, suyud y escuchando su recitación, sin adelantársele en los movimientos ni quedándose atrás, sino haciendo las acciones inmediatamente después que él.

Dijo el Profeta (que la paz y las bendiciones de Allah sean con él): “Ciertamente el Imam está para ser seguido; así que si realiza el takbir, háganlo con él, y no hagan el takbir hasta que él lo haga; y cuando se incline, inclínense y no se inclinen hasta

que él se incline; y cuando diga: ‘Samia Allahu liman hámidah’, digan: ‘Rábbana laka al hamd’. Cuando haga el suyud, háganlo también, y no se prosternen hasta que él se prosterne” (Al Bujari 701, Muslim 414, Abu Dawud 603).

Quién tiene preferencia para ser Imam en el salat?

Tiene preferencia quien memorice mejor el Sagrado Corán, tal como dijo el Profeta (que la paz y las bendiciones de Allah sean con él): “El Imam de un grupo es el que mejor recita el Libro de Allah; pero si están

iguales, entonces el que conoce más de la Súnna...” (Muslim 673).

Cómo se ubican el Imam y el orante?

Es necesario que el Imam se encuentre adelante y que el orante esté en la siguiente línea posterior al Imam, completándose las filas en orden. En cambio, si sólo hay un orante, éste debe ponerse a la derecha del Imam.

Cómo completa su salat quien ha llegado tarde?

Quien ingresa en el salat después

de que el Imam haya completado más de una rakah, debe entrar siguiendo al Imam; y cuando él termina y hace el saludo, el orante no saluda y se levanta para completar las unidades (rakah) que le faltan.

Debe calcular lo que no ha hecho con el Imam al principio del salat, y esto es lo que debe recuperar al final de su salat.

Cuándo alcanzas una rakah?

El salat se cuenta por el número de rakah que tiene. Quien alcanza al Imam durante el rukú

ha alcanzado la unidad de salat (rakah) completa; pero quien se ha perdido el rukú con el Imam, debe seguir al Imam hasta completar los movimientos, y debe recuperar la unidad que perdió cuando el Imam termine.



Ejemplo de cómo se completa el salat para quien no alcanza a realizarlo desde el principio con el Imam:

1

Quien ha alcanzado al Imam en la segunda rakah del salat del Fayr debe levantarse después del saludo del Imam sin realizar el saludo y recuperar lo que no ha realizado del salat, y no saluda hasta que no lo haya completado, porque el salat del Fayr está compuesto por dos rakah (unidades de salat), y sólo ha alcanzado la rakah final.

Ejemplo de cómo se completa el salat para quien no alcanza a realizarlo desde el principio con el Imam:

2

Quien alcanza al Imam en el último tasháhud del salat Al Mágrib debe realizar tres rakah completas inmediatamente después de que el Imam haya saludado, porque se considera que no ha alcanzado ninguna rakah completa, pues no ha llegado en ningún rukú.

Ejemplo de cómo se completa el salat para quien no alcanza a realizarlo desde el principio con el Imam:

3

Quien alcanza al Imam en el rukú de la tercera rakah del salat Ad dúhur, alcanzará a realizar con el Imam dos rakah (la tercera y la cuarta); así, cuando el Imam saluda, debe levantarse y completar las que le faltan, dos unidades del salat (rakah) —o sea, la tercera y la cuarta—, ya que el Dúhur se compone de cuatro unidades (rakah).



El llamado a la oración (adhán)

Allah ha establecido para los musulmanes que realicen el adhán para llamar a la gente al salat, como forma de anunciar el inicio del tiempo prescrito del mismo, y ha establecido el iqámah (lit. “establecer”) como anuncio de que el salat comenzará en ese preciso momento. Al principio, los musulmanes se reunían y esperaban el tiempo del salat sin que hubiera nadie que convocara a los orantes; un día decidieron hablar del tema, y entonces algunos de ellos sugirieron:

“¡Utilicemos campanas como las que utilizan los cristianos!” Otros dijeron:

“No, mejor utilicemos un cuerno como el que utilizan los judíos!”

Omar ibn Al Jattab (que Allah esté complacido con él) dijo:

“Envíen a un hombre para que llame al salat”. Entonces dijo el Mensajero de Allah (que la paz y las bendiciones de Allah sean con él): “¡Bilal, levántate y llama al salat!” (Al Bujari 579, Muslim377).

La forma de realizar el adhán y el iqámah:

- El adhán y el iqámah son obligatorios para el grupo, no para quien reza solo, pero si este grupo no lo realiza, el salat aún es válido, aunque han cometido una falta.
- Está establecido que se haga el adhán en voz alta, clara y agradable, para que la gente escuche y acuda a realizar el salat.
- Existen diferentes fórmulas para hacer el adhán y el iqámah, todas llevadas a cabo

por el Profeta (que la paz y las bendiciones de Allah sean con él), pero la más conocida de ellas es:

El adhán:

- 1 Allahu Ákbar, Allahu Ákbar, Allahu Ákbar, Allahu Ákbar (Allah es el más Grande, Allah es el más Grande, Allah es el más Grande, Allah es el más Grande).
- 2 Ash hadu an la ilaha il la Allah, ash hadu an la ilaha il la Allah (atestiguo que no hay divinidad excepto

Allah, atestiguo que no hay divinidad excepto Allah).

3 Ash hadu anna
Muhámmadan Rasúlullah,
ash hadu anna Muhámmadan
Rasúlullah (atestiguo que
Muhámmad es el Mensajero
de Allah, atestiguo que
Muhámmad es el Mensajero
de Allah).

4 Haia ala as salah, haia ala as
salah (vengan a la oración,
vengan a la oración).

5 Haia ala al falah, haia ala
al falah (vengan al éxito,
vengan al éxito).

- 6 Allahu Ákbar, Allahu Ákbar (Allah es el más Grande, Allah es el más Grande).
- 7 La ilaha il la Allah (No hay divinidad excepto Allah).

El Iqámah:

- 1 Allahu Ákbar, Allahu Ákbar (Allah es más Grande, Allah es más Grande).
- 2 Ash hadu an la ilaha il la Allah (atestiguo que no hay divinidad excepto Allah).
- 3 Ash hadu anna Muhámmadan Rasúlullah (atestiguo que

Muhámmad es el Mensajero de Allah).

4 Haia ala as salah (vengan a la oración).

5 Haia ala al falah (vengan al éxito).

6 Qad qamat is salat, qad qamat is salah (se ha establecido la oración, se ha establecido la oración).

7 Allahu Ákbar, Allahu Ákbar (Allah es el más Grande, Allah es el más Grande).

8 La ilaha il la Allah (No hay divinidad excepto Allah).

Lo que se dice cuando el almuédano hace el adhán:

Es recomendable para quien escucha el adhán que repita lo que dice el almuédano, diciendo cada frase completa a excepción de cuando dice “haia ala as salah” y “haia ala al falah”; la persona que lo escucha debe decir: “La háwlah wa la qúwata ila billah” (no hay poder ni fuerza salvo en Allah).

Quien escucha el adhán debe decir después de haber hecho lo anterior: “Allahumma rabba hadihi id dawat it támmah,

wa as salatu al qa imah, ati Muhámmadin il wasilata wa al fadilah wabazu al maqama al mahmuda al ladi wa ádtah” (Dios nuestro, Señor de este llamado completo y del salat establecido, otorga a Muhámmad la intercesión y la morada que desea en el Paraíso, resucitándolo en la posición alabada que le has prometido).



La concentración en el salat (jushú)

La concentración en el salat es esencial, y su significado es estar presente de corazón frente a Allah, con humildad y mansedumbre, consciente del versículo que se está recitando y de las súplicas y fórmulas que se pronuncian.

Esta es una de las mejores formas de adoración y de los más apreciados actos de obediencia. Por ello, Allah, el Altísimo, dijo en Su libro que esto forma parte de las cualidades que poseen los creyentes: “Por cierto que

triunfarán los creyentes que observen sus oraciones con sumisión” (Corán 23:1-2).

Quien experimenta la entrega en el salat disfruta el sabor de la adoración y la fe. Sobre eso decía el Mensajero de Allah (que la paz y las bendiciones de Allah sean con él): “La mayor felicidad la encuentro en el salat”

(Annasai 394).

Los medios que ayudan a alcanzar la concentración en el salat:

Existen diversas formas que nos

ayudan a concentrarnos en el salat. Entre ellas:

1 La disposición y preparación para realizar el salat:

Esto se alcanza llegando temprano a la mezquita en el caso de los hombres, y realizando los salat voluntarios antes del obligatorio, así como vestir ropas adecuadas, y dirigirse a la mezquita con tranquilidad.

2 Alejar las distracciones y lo que pueda molestar:

No se puede hacer el salat si

enfrente de uno hay algo que lo distrae, como una pantalla, entretenimientos, música o ruidos. Tampoco es posible concentrarse en el salat conteniendo la necesidad de ir al baño, o si se está hambriento o esperando la comida; la mente de quien va a realizar el salat debe estar libre de todas estas cosas, porque lo distraen de la comunicación y el diálogo con su Señor.

3 La serenidad en los actos del salat:

El Profeta (que la paz y las

bendiciones de Allah sean con él) realizaba serenamente el rukú y el suyud, ordenando a quien no lo realizara de esta forma que se serenara durante los actos del salat, prohibiendo que se hiciera apresuradamente, llegando a compararlo con la rapidez de un cuervo comiendo.

Dijo el Mensajero de Allah (que la paz y las bendiciones de Allah sean con él): “La peor gente que roba es aquella que roba de su salat”; le preguntaron: “¡Oh, Mensajero de Allah! ¿Cómo es que roba de

su salat?” Dijo: “No completa bien su rukú ni su suyud” (Áhmad 22634).

Quien no tiene serenidad en su salat no puede estar concentrado, porque con el apuro se va la concentración.

4 Prepararse para presentarse ante Allah:

Recordar la grandiosidad del Creador y Su majestuosidad, y la debilidad del ser humano, su insignificancia ante Él; presentarse ante su Señor invocándolo y suplicándole

con concentración, entrega y humildad, recordando la recompensa que Allah ha prometido en la Otra Vida a los creyentes y el castigo que ha prometido a los incrédulos, y el momento en que le toque presentarse ante Allah el Día del Juicio.

Si el creyente se prepara de esta forma para su salat, es como aquellos a quienes Allah ha descrito en Su libro, quienes siempre piensan que están frente a su Señor. Dice en el Corán: “Encomiéndense

a la paciencia y a la oración. Por cierto que la práctica de la oración es difícil, excepto para los piadosos; aquellos que tienen certeza del encuentro con su Señor y de la comparecencia ante Él” (Corán 2:45-46).

Que el orante recuerde que Allah, glorificado sea, lo escucha, le otorga y le responde, y esto según el grado de concentración que tenga.

5 Meditar sobre los versículos que se recitan y las demás súplicas del salat:

El Corán fue revelado para pensar y reflexionar: “Éste es el Libro bendito que te revelamos para que mediten sobre sus preceptos, y recapaciten los dotados de intelecto” (Corán 38:29). La meditación no puede darse a menos que uno esté atento y concentrado, tratando de comprender los profundos significados; entonces las palabras del Corán le producirán lágrimas y sentimientos, tal

como a quien Allah describió cuando dijo: “Aquellos que cuando se les exhorta a reflexionar sobre los versículos de su Señor no se hacen los sordos ni los ciegos”

(Corán 25:73).

Lo más cercano que puede estar el siervo de su Señor es en el suyud.





El salat del viernes (salat al yumuah)



Allah ha prescrito el salat del viernes en el tiempo del Dúhur, siendo uno de los más grandiosos signos del Islam y de los más confirmados actos obligatorios, donde los musulmanes se reúnen una vez en la semana para escuchar el mensaje y la orientación que les presenta el Imam, y luego rezan el salat del yumuah.

Virtudes del día viernes (Yumuah):

El viernes es el día más grandioso de la semana, porque Allah lo ha elegido de entre los

días restantes otorgándole el privilegio sobre otros tiempos, y esto se debe a varias razones:

- Allah ha hecho a la comunidad de Muhámmad especial entre las otras naciones dándole este día. Dijo el Mensajero de Allah (que la paz y las bendiciones sean con él): “Allah no le dio el viernes a aquellos que estaban antes que nosotros: a los judíos les fue dado el día sábado y a los cristianos les fue dado el día domingo. Pero cuando Allah nos envió, nos regaló el día viernes” (Muslim 856).

- En este día fue creado Adán y en este día será el Juicio Final, tal como dijo el Profeta (que la paz y las bendiciones de Allah sean con él): “El mejor día en que puede salir el sol es el día viernes, porque en él fue creado Adán, en él entró al Paraíso y en él salió, y no vendrá la Hora Final sino en un día viernes” (Muslim 856).

Para quién es obligatorio acudir el viernes (Yumuah)?

Es obligatorio el salat del viernes para quien tenga las siguientes características:

- 1 **Ser hombre:** Por lo que no es obligatorio para la mujer.
- 2 **Ser responsable legal (ser adulto y sensato):** No es obligatorio para el demente ni para quien no ha alcanzado la pubertad.
- 3 **Residente:** No es obligatorio para el viajero ni para quien vive en el campo [lejos de una mezquita].
- 4 **Saludable:** no es obligación para el enfermo que no puede asistir a la oración del viernes.

Formalidades y reglas del salat del yumuah:

- 1** **Es recomendable que el musulmán realice el gusl** antes de salir para el salat del yumuah, que se dirija temprano a la mezquita antes de que empiece el sermón (jútbah), y que vista sus mejores prendas.
- 2** **Los musulmanes se reúnen** en la mezquita donde son dirigidos por el imam, que desde el púlpito se dirige a los orantes e imparte dos sermones (jútbah), haciendo una pequeña interrupción entre

ambos mientras toma asiento, recordándoles el temor a Allah y orientándolos por medio de exhortaciones y versículos.

3 Es obligatorio para el orante que escuche el sermón (jútbah), prohibiéndosele que hable o se distraiga de su contenido, lo que puede producirse incluso al jugar con la alfombra, una piedrecilla o con las manos.

4 Luego el Imam desciende del púlpito (minbar) y se establece el salat, el cual se compone de

dos rakah, recitando en voz alta el Corán.

5 El salat del viernes (Yumuah) se hace en grupo. Quien no alcanzó a realizarlo o no pudo asistir por algún motivo, deberá realizar elDúhur.

6 Quien se atrasa al salat del viernes (Yumuah) y no alcanza a realizar junto al Imam el último rakah y sólo realiza una parte de éste, debe completar su salat como Dúhur (haciendo cuatro rakah).

7 **Todo aquel que no está obligado a hacer el Yumuah, como por ejemplo la mujer o el viajero, si lo realizan en congregación les es válido y reemplaza la realización del salat Ad Dúhur.**

Quién está excusado de asistir al yumuah?

La legislación islámica ha afirmado la obligatoriedad de asistir al salat del yumuah para quien pueda hacerlo, advirtiéndolo que la vida mundanal no debe distraerlo de este deber.

Dijo Allah, el Altísimo: “Oh, creyentes! Cuando se haya realizado el llamado a la oración del día viernes, acudan al recuerdo de Allah y abandonen el comercio, pues ello es lo mejor para ustedes. Si supieran!”

(Corán 62:9).

También advirtió que será sellado el corazón de quien lo abandona sin ninguna excusa válida. Dijo el Profeta (que la paz y las bendiciones de Allah sean con él): “A quien deja tres yumuah a propósito sin ninguna excusa, Allah le sellará su

corazón” (Abu Dawud 1052, Áhmad 15498). El significado de que “Allah sellará su corazón” es que lo cierra y endurece como a los corazones de los hipócritas y los desobedientes.

Están excusados para no asistir al yumuah todos aquellos musulmanes que enfrenten dificultades extremas, fuera de lo normal, como el temor por su seguridad, por su vida o su salud.

La jornada laboral y el trabajo son excusa para no asistir al Yumuah?

Básicamente, el trabajo y las ocupaciones no son una excusa para que el musulmán deje de asistir al salat del yumuah, dado que Allah, el Altísimo, nos ha ordenado que dejemos nuestros trabajos y nos dediquemos a hacer el salat. Dijo Allah: “Oh, creyentes! Cuando se haya realizado el llamado a la oración del día viernes, acudan al recuerdo de Allah y abandonen el comercio, pues ello es lo mejor para ustedes. ¡Si supieran!” (Corán 62:9). Como consecuencia, el musulmán

debe intentar elegir un trabajo o empleo que le permita realizar sus prácticas religiosas, a pesar de que en el plano material le provea menos ingresos que otros.

Dijo Allah: “Sepan que Allah siempre le dará una salida a quien Le tema y lo sustentará de donde menos lo espera. Y quien se encomiende a Allah, sepa que Él le será suficiente” (Corán 65:2-3).

Cuándo se convierte el trabajo en una excusa para no asistir al yumuah?

No se considera al trabajo fijo

y continuo una excusa para no asistir al salat del yumuah, y es obligatoria su asistencia a excepción de dos casos:

- 1 Que su labor tenga un gran beneficio y no se pueda realizar si no es por su permanencia en el puesto y su inasistencia al yumuah, dado que si dejara su

Ejemplos:

- El médico que está en el servicio de urgencias.
- El vigilante y el policía que cuidan propiedades o bienes

para protegerlos de robos y acciones criminales.

- Quien trabaja en una gran industria, y supervisa una máquina que requiere conocimiento específico y no se puede detener.

lugar habría una gran pérdida por no existir nadie que lo pueda remplazar.

- 2 Si el trabajo al cual se dedica es el único ingreso que posee para subsistir pues no tiene a nadie que le ayude para satisfacer sus necesidades básicas y las de su

familia, y sólo este trabajo se lo permite; en esta situación puede mantenerse en su trabajo y no asistir al yumuah a causa de la necesidad, hasta que encuentre otro con el cual sustentarse.



El salat del enfermo

El salat es obligatorio para el musulmán en cualquier situación que se encuentre, mientras siga con mente sana y consciente, dado que el Islam se preocupa por las diferentes situaciones que vive la gente, y entre ellas la enfermedad.

Aclaración:

- No es necesario para el enfermo que no puede permanecer erguido –que le sea difícil hacerlo o que pueda producir un retraso en su curación– que esté de pie en el salat, sino que puede rezar sentado; y si no

pudiera estar sentado, entonces recostado hacia un lado, ya que dijo el Profeta (que la paz y las bendiciones de Allah sean con él): “Reza erguido, pero si no puedes, entonces sentado; pero si no puedes, recostado de un lado” (Al Bujari 1066).

- Quien no pueda realizar el rukú ni el suyud, que lo realice reclinándose o bajando su cabeza, según sus posibilidades.
- A quien le sea difícil sentarse en el suelo, que se siente en una silla.

- A quien le es difícil purificarse para cada salat por causa de la enfermedad, le está permitido juntar el Dúhur con el Asr y el Mágrib con el Ishá.
- A quien le es difícil utilizar agua para purificarse a causa de su enfermedad, le está permitido hacer la ablución seca (tayámmum) para realizar el salat.



El salat del viajero

- **Es súnnaḥ para el viajero,** durante su viaje o permanencia temporal menor a cuatro días, que recorte los salat que se componen de cuatro rakah a dos; así, reza el Dúhur, el Asr y Ishá sólo con dos rakah en lugar de cuatro, a menos que rece detrás de un Imam que sea residente del lugar, en cuyo caso debe seguirlo y hacer el salat completo.
- **Naturalmente,** el viajero está especialmente excusado para no realizar los salat voluntarios

durante su viaje, a excepción de las dos rakah anteriores al salat del Fayr.

- **Está permitido** que junte el Dúhur con el Asr y el Mágríb con el Ishá, en el tiempo de uno de los salat, en especial cuando está en desplazamiento durante su viaje, para facilitárselo.



NEW MUSLIM GUIDE

www.newmuslim-guide.com 

info@modern-guide.com 

WRMuslims 

Autor

Fahd Salem Bahammam

Traducción

Isa García

Publicación electrónica

Modern Guide desarrolladores (TI)

Fotografía

DPI Estudios y otros

Diseño

Modern Guide desarrolladores (TI)

Supervisión técnica

Modern Guide desarrolladores (TI)



U.K Birmingham B11 1AR

Tel : +44 12 143 99 144

K.S.A Riyadh

Tel : +966 144 86000

ISBN. 978 - 1 - 78338 - 624 - 6