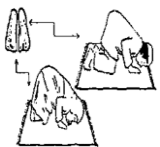





PASO	POSICIÓN	DEBO PRONUNCIAR LA FONÉTICA ÁRABE
Nº1		<p align="center">“Al-laju Akbar”</p> <p align="center">Traducción: “Al-lah Es El más Grande”.</p>
Nº2		<p>Recitar:</p> <p>Bismil-laji Rajmáni Rajím, Al Jamdulil-laji, Rabbil ‘Alamín, Ar Rajmáni, Ar Rajím, Máliki Iaumi Dín, I-yáka na’budu Wa I-yáka nasta’in. Ijdinás Sirátal Mustaquim. Sirátal ladhina an’amta ‘alaijim, Gairil Magdubi ‘alaijim Wa lad dáalin. Amín.</p> <p>Traducción: En el nombre de Al-lah, Clemente, Misericordioso, Alabado sea Al-lah, Señor del Universo, Clemente, Misericordioso, Soberano en el Día del Juicio, Sólo a Ti adoramos y de Ti imploramos ayuda. Guíanos por el sendero recto. El sendero de quienes agraciaste, no el de los execrados ni el de los extraviados. Amén.</p>
Nº3		<p align="center">“Al-laju Akbar”</p> <p align="center">Traducción: “Al-lah Es El más Grande”.</p>
Nº4		<p align="center">“Subhana Rabbi al ‘Adhim.”</p> <p align="center">Traducción: “Alabado sea mi Señor, el Grandísimo” (PRONUNCIAR 3 VECES)</p>
Nº5		<p align="center">“Sami’Al-laju liman Jamida”</p> <p align="center">“Rabbana wa lakal Jamd”</p> <p>Traducción: “Al-lah Oye a aquellos que lo alaban” “Al-lah merece todas las alabanzas y le pertenecen”</p>
Nº6		“Al-laju Akbar”
Nº7		<p align="center">“Subjana Rabbil A’laa”</p> <p align="center">Traducción: “Alabado Seas mi Señor, el Altísimo.” (PRONUNCIAR 3 VECES)</p>
Nº8		<p align="center">“Al-laju Akbar” , “Rabbí Igfirilí”</p> <p align="center">“Oh Señor, perdóname”</p>
Nº9		“Al-laju Akbar”

<p>Nº10</p> 	<p align="center">“Subjana Rabbil A’laa” Traducción: “Alabado Seas mi Señor, el Altísimo.” (PRONUNCIAR 3 VECES)</p>
--	---

Todos estos pasos constituyen un Rakaah

PASO	POSICIÓN	DEBO PRONUNCIAR LA FONÉTICA ÁRABE
<p>Nº11 se realiza cuando una oración contiene más de dos rakaah, al finalizar la 2da rakaah</p>		<p>“At-Tajiátu lil-laji was-salawátu wattaiebat assalámu 'alaika aiujan-nabiu wa rajmatul-láji wa barakátuh. Assalámu 'alaina wa 'ala 'ibadi-lájis-sálijin” Traducción: “Las salutations son para Al-lah, todos los actos de adoración y las buenas obras. Que la Paz, la Misericordia y las Bendiciones de Al-lah sean con el Profeta. Que la Paz sea sobre nosotros y sobre los siervos virtuosos de Al-lah”</p> <p>“Ash-jadu an lá ilája illaláju Wa ash-jadu anna Muhammadan 'abduj wa rasuluj.” Traducción: Atestiguo que no hay dios salvo Al-lah y atestiguo que Muhammad es Su siervo y Mensajero”</p>

PASO	POSICIÓN	DEBO PRONUNCIAR LA FONÉTICA ÁRABE
<p>Nº12 se realiza seguidamente del paso Nº 11, en la última rakaah del rezo antes de finalizar</p>		<p>“Al-lájumma Sal-li 'ala Muhammad wa 'ala Aâli Muhammad Kamâ sal-laita 'ala Ibrâhim wa 'ala Aâli Ibrâhim. Innaka jamidun Mayid. Al-lájumma Bárik 'ala Muhammad wa 'ala Aâli Muhammad Kamâ barakta 'ala Ibrâhim wa 'ala Aâli Ibrâhim. Innaka Jamidun Mayid”. Traducción: “Oh Al-lah, exalta a Muhammad y a la familia de Muhammad, como exaltaste a Abraham y a la familia de Abraham. Ciertamente Tú eres Alabadísimo y Majestuoso ¡Oh Al-lah! Bendice a Muhammad y la familia de Muhammad, como bendijiste a Abraham y a la familia de Abraham. Por cierto Tú eres Alabadísimo y Majestuoso”.</p>
<p>Nº13</p>	<p><i>derecha</i></p> 	<p>“ As-salamu ‘Alaikum Wa Rajmatul-lah” Traducción: “.La paz y la misericordia de Al-lah sea con vosotros”</p>
<p>Nº14</p>	<p><i>izquierda</i></p> 	<p>“ As-salamu ‘Alaikum Wa Rajmatul-lah”</p>

Frases Islámicas que tienen gran recompensa

Es recomendable recordar a Al-lah luego de cada oración repitiendo las siguientes palabras:

Subjana Al-lah

"Alabado sea Al-lah"

Al-jamdulil-lah!

"Gracias a Al-lah!"

Al-laju Akbar

"Al-lah es el Más Grande"

**La ilaha il-la Al-laju, wahdaju, la sharika lah,
lajul mulku wa lajul jamd, wa jua ala kúl li
shai in qadir .**

"No hay más divinidad que Al-lah, sólo, sin
compañero ni asociado, Suyo es el reino y la gloria,
y en Sus manos está el destino de todas las cosas"

**33 veces
cada una**

1 vez

- ✓ Antes de realizar cualquier actividad, siempre debemos decir:

Bismil-lah "En el nombre de Al-lah"

- ✓ Cuando nos hacemos conscientes de un pecado, decimos:

Astaghfiru Al-lah "Al-lah, perdóname"

- ✓ Cuando escuchamos que alguien ha muerto, o cuando nos enfrentamos con algo difícil o alguna desgracia decimos:

Inna lil-laji wa inna ilayji rayi'un

"Verdaderamente pertenecemos a Al-lah y verdaderamente a Él regresaremos"

- ✓ Cuando mencionamos al profeta Muhammad siempre debemos decir:

Sal-la Al-laju aleyji wa Sal-lam "La paz y bendiciones de Al-lah sean con él."

- ✓ La mejor manera de agradecer a alguien es diciendo:

Yazaka Al-laju Khairan "Que Al-lah te recompense"

- ✓ Al salir de la casa o cuando escuchamos malas noticias, decimos:

La Jawa wa la quwwata il-la Bil-lah

"No hay poder ni gloria excepto la de Al-lah"


- ✓ Cuando deseamos hacer algo a futuro, decimos:

In sha'Al-lah "Si lo dispone Al-lah"

- ✓ Cuando nos sentimos tentados por Satanás y sus susurros:

"A'udhu bil-láji mina Ashaitáni ar rayim"

"Me refugio en Al-lah del maldito Shaitán (Satanás)"



La Oración Islámica

- ✓ Tener presente la Intención.
- ✓ Tener la purificación antes y durante la oración.
- ✓ Cubrir el 'Awrah:
Hombres: desde el ombligo hasta la rodilla.
Mujeres: todo el cuerpo a excepción de la cara y manos.
- ✓ Dirección hacia la Quibla (Ka-aba).

*Tipos de Oración:

Tiempos de la Oración	Sunnah (Voluntarios) Antes de la oración obligatoria	Obligatorios	Sunnah (Voluntarios) Después de la oración obligatoria
Fayr (Madrugada)	2 Rakaah	2 Rakaah (Se recita en voz alta)	No tiene
Dhujur (Medio Día)	2 Rakaah + 2 Rakaah=4	4 Rakaah (Se recita en voz baja)	2 Rakaah
Asr (Tarde)	No Tiene	4 Rakaah (Se recita en voz baja)	No Tiene
Magrib (Caída Del Sol)	No Tiene	3 Rakaah (Se recitan en voz alta las primeras dos Rakaah y la última en voz baja)	2 Rakaah
Ishaa' (Noche)	No Tiene	4 Rakaah (Se recitan en voz alta las primeras dos Rakaah y las últimas dos en voz baja)	2 Rakaah

NOTA IMPORTANTE: La oración islámica debe pronunciarse en el idioma árabe desde su inicio hasta su final. Las suplicas y cualquier otro acto de adoración puede realizarse en cualquier idioma.

