

La Oración Paso a Paso

Tarjetitas imprimibles para facilitar el
aprendizaje de la oración a niñas pequeñas




بِسْمِ اللَّهِ الرَّحْمَنِ الرَّحِيمِ


Este archivo es 100 % GRATIS con descarga ilimitada. Se concede permiso para compartir este archivo para uso personal en el hogar o en el aula. ➡ Este archivo no debe comprarse ni venderse en ningún formato, sea en su totalidad o parte. ➡ Queda terminantemente prohibido cambiar u omitir algo del texto por completo o por partes. Que Allah acepte nuestros esfuerzos y perdone nuestros errores y deficiencias.

ensenanzaislamicaparaninos@2025





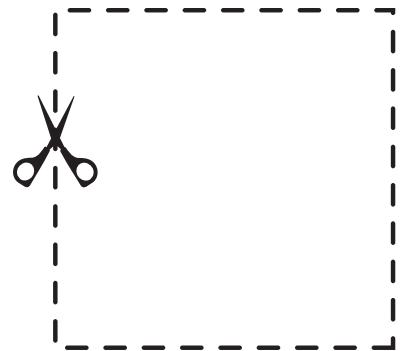
Imprime,



Plastifica,



Y corta



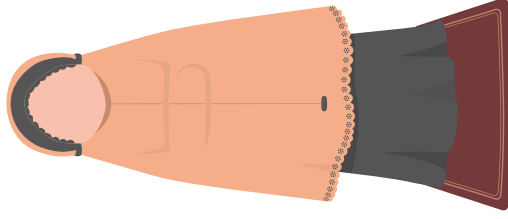
Únelas con una anilla para
tenerlas ordenadas junto a ti en
la oración



1

Párate erguido mirando hacia el lugar donde tendrá lugar el **suyud**, en dirección a La Ka'ba. Esta posición se llama **qiyam** y la dirección se llama **qiblah** en árabe.

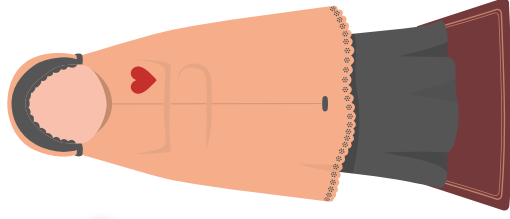
Es recomendable usar una **sutrah** (barrera) cuando rezamos solos.



2

Ten la intención (**niyyah**) en tu corazón para la oración que desees hacer con el único propósito de adorar a Allah *azza wa yal*.

La **niyyah** es la intención, la intención del corazón, y no está legislado pronunciarla.



3

Primera unidad de oración o *raka'ah*

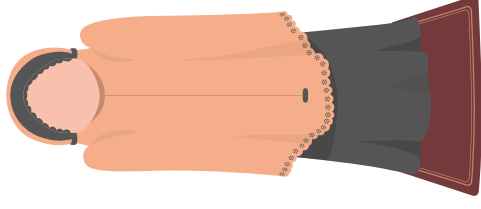
Lleva las manos a la altura de tus orejas (sin tocarlas), o bien a la altura de los hombros y di :

اللَّهُ أَكْبَرُ

"**Allahu Akbar**"

«Allah es el Más Grande».

Esto se llama **takbiratul ihram**

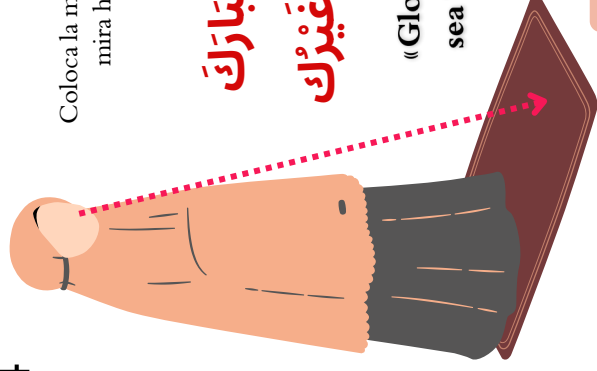


4

Coloca la mano derecha encima de tu mano izquierda bajo el pecho y mira hacia el lugar donde la frente tocará el suelo en **suyud** (prosternación), y recita en silencio:

سُبْحَانَكَ اللَّهُمَّ وَبِحَمْدِكَ وَتَبَارَكَ
اسْمُكَ وَتَعَالَى جَدُّكَ وَلَا إِلَهَ غَيْرُكَ

«Glorificado seas, mi Señor, alabado y bendito sea Tu nombre, elevada sea Tu majestad. No hay divinidad excepto Tú».



Recitar esta súplica al comienzo del *salat* es *sunnah* y se realiza sólo al inicio de la primera *raka'ah*.



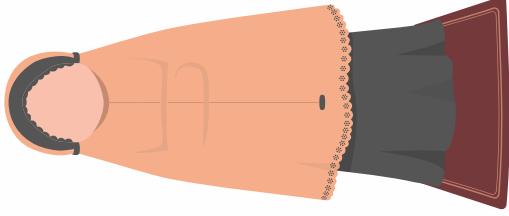
Luego recita despacio:

أَعُوذُ بِاللَّهِ مِنَ الشَّيْطَانِ الرَّجِيمِ

A'udhu billahi minash shaitanir rayim

«Busco refugio en Allah del maldito demonio»

Esto se llama *isti'adha*



Después recitamos el *Suratul Fatihah*

الْحَمْدُ لِلَّهِ رَبِّ الْعَالَمِينَ ❶
الرَّحْمَنِ الرَّحِيمِ ❷
إِيَّاكَ نَعْبُدُ وَإِيَّاكَ نَسْتَعِينُ ❸
الْصِّرَاطَ الْمُسْتَقِيمَ ❹
صِرَاطَ الَّذِينَ أَنْعَمْتَ
عَلَيْهِمْ غَيْرِ الْمَغْضُوبِ عَلَيْهِمْ
وَلَا الضَّالِّينَ ❺

La *Suratul Fatihah* es un pilar de la oración en cada *rak'ah* (no puede faltar y sin ella, no es válido el *salat*)...



A continuación:

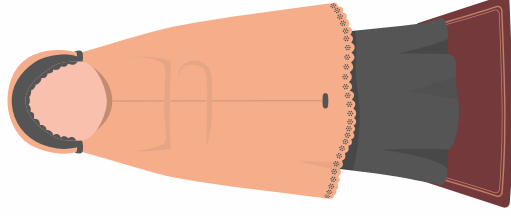
بِسْمِ اللَّهِ الرَّحْمَنِ الرَّحِيمِ

Bismillahir rahmanir rahim

«En el nombre de Allah, el Misericordioso, el Otorgador de Misericordia*».

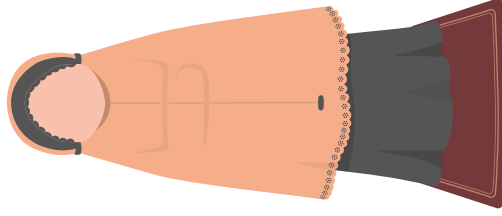
* A sus creyentes

Esto se llama *basmalah*.



Después recitamos sura *Al Ijlas* o cualquiera sura que sepamos:

بِسْمِ اللَّهِ الرَّحْمَنِ الرَّحِيمِ
قُلْ هُوَ اللَّهُ أَحَدٌ ❶
اللَّهُ الصَّمَدُ ❷
لَمْ يَكُنْ لَهُ
وَلَمْ يُولَدْ ❸
لَمْ يَكُنْ لَهُ كُفُوًا أَحَدٌ ❹



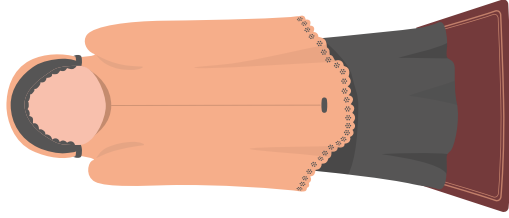
9

Levantamos las manos diciendo:

اللَّهُ أَكْبَرُ

"Allahu Akbar"

«Allah es el Más Grande».



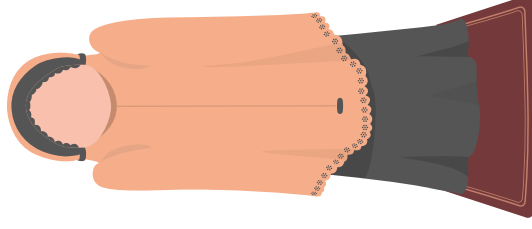
11

Levántate de la posición de reverencia y di:

سَمِعَ اللَّهُ لِمَنْ حَمِدَهُ

"Samî' a Allahu liman hamidah"

«Allah escucha a quien Lo alaba»



10


Coloca tus manos sobre las rodillas y di en silencio :

سُبْحَانَ رَبِّيَ الْعَظِيمِ

"Subhana Rabbial 'Adhim"

3 veces

«Glorificado sea mi Señor, el Magnífico».



Esta posición se llama **rukū'**. Mantén la cabeza alineada con la espalda y mira hacia abajo al lugar del **suyud**.



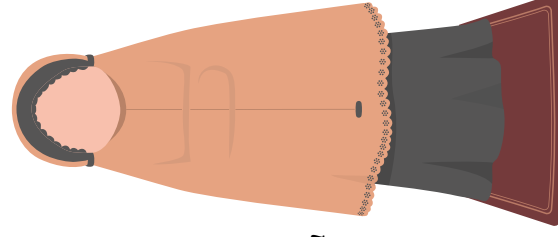
12

Y a continuación di:

رَبَّنَا وَلَكَ الْحَمْدُ حَمْدًا كَثِيرًا
طَيِّبًا مُبَارَكًا فِيهِ

Rabbaana wa lakal hamd, hamdan kaziran tayyiban
mubaarakan fih

«Señor nuestro, para Ti es toda la
alabanza, abundantes alabanzas, buenas
y benditas sean»



Decimos levantando las manos a la altura de los hombros u orejas

الله أكبر


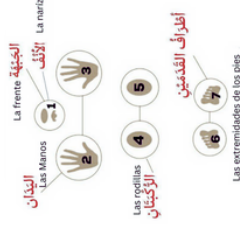
"Allahu Akbar"

y nos posternamos diciendo

سُبْحَانَ رَبِّيَ الْأَعْلَى

"Subhana rabbi al A'laa" (x1/x3)

«Glorificado es mi Señor, el Altísimo»



Decimos nuevamente

الله أكبر

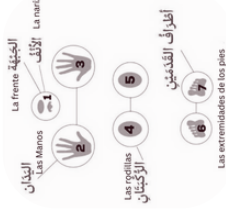

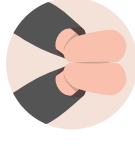
"Allahu Akbar"

nos postramos de nuevo y decimos

سُبْحَانَ رَبِّيَ الْأَعْلَى

Subhaanaka rabbi al 'alaa (x1/x3)

«Glorificado es mi Señor, el Altísimo»



Siéntate diciendo

الله أكبر

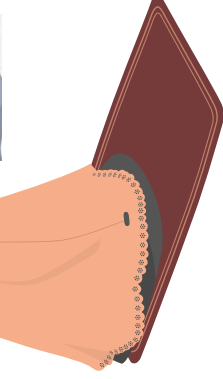
"Allahu Akbar"

Siéntate derecho, arrodillado y pon las palmas de las manos sobre ellas, y di:

رَبِّ اغْفِرْ لِي ، رَبِّ اغْفِرْ لِي

Rabb ighfirli, rabbi ighfirli (x2)

«Señor mío, perdóname»

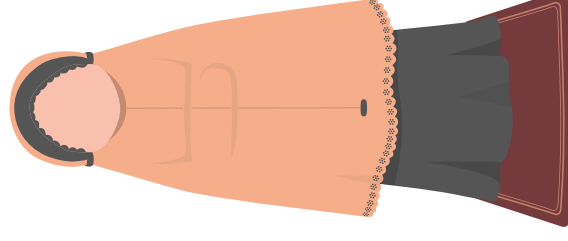


Nos ponemos de pie y decimos:

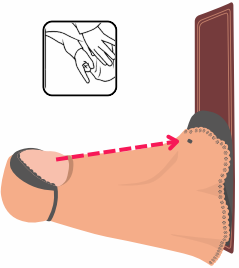
الله أكبر

"Allahu Akbar"

Y repetimos la raka'ah.



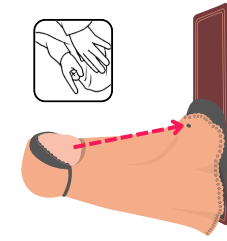
التَّحِيَّاتُ لِلَّهِ وَالصَّلَوَاتُ وَالطَّيِّبَاتُ ، السَّلَامُ عَلَيْكَ
إِيهَا النَّبِيِّ وَرَحْمَةُ اللَّهِ وَبَرَكَاتُهُ ، السَّلَامُ عَلَيْنَا
وَعَلَى عِبَادِ اللَّهِ الصَّالِحِينَ . أَشْهَدُ أَنْ لَا إِلَهَ إِلَّا اللَّهُ
، وَأَشْهَدُ أَنَّ مُحَمَّدًا عَبْدُهُ وَرَسُولُهُ



«Las salutations son para Allah y todos los actos de adoración y las bendiciones de Allah sean para ti, misericordia y las bendiciones de Allah sean para ti, oh, Profeta! Que la paz sea sobre nosotros y sobre Tus siervos virtuosos. Atestigo que no hay dios salvo sólo Allah y atestigo que Muhammad es Su siervo y mensajero».



Si la oración es de 2 raka'at como *al fayer*, terminamos aquí diciendo las salutations al profeta Muhammad ﷺ e Ibrahim عليه السلام, con los pies y las manos de la siguiente forma:

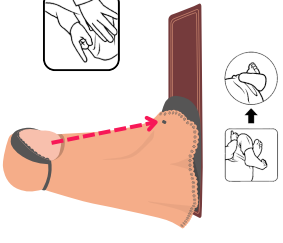


اللَّهُمَّ صَلِّ عَلَى مُحَمَّدٍ وَعَلَى آلِ مُحَمَّدٍ كَمَا صَلَّيْتَ
عَلَى إِبْرَاهِيمَ إِنَّكَ حَمِيدٌ مَجِيدٌ . اللَّهُمَّ بَارِكْ عَلَى
مُحَمَّدٍ وَعَلَى آلِ مُحَمَّدٍ كَمَا بَارَكْتَ عَلَى آلِ إِبْرَاهِيمَ
إِنَّكَ حَمِيدٌ مَجِيدٌ .

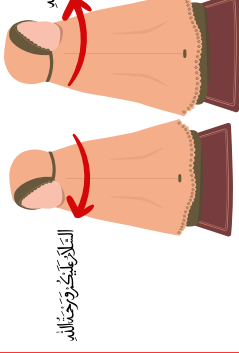
«Oh, Allah, deja que Tu misericordia sea sobre Muhammad y la familia de Muhammad, como fue sobre Ibrahim y la familia de Ibrahim. Verdaderamente, Tú eres el Loable y el Glorioso. Oh, Allah, bendice a Muhammad y la familia de Muhammad, como bendijiste a Ibrahim y la familia de Ibrahim. Verdaderamente, Tú eres el Loable y el Glorioso».



Luego, decimos la o las súplicas de la *sunnah* como:
اللَّهُمَّ إِنِّي أَعُوذُ بِكَ مِنْ عَذَابِ الْقَبْرِ ، وَمِنْ عَذَابِ
جَهَنَّمَ ، وَمِنْ فِتْنَةِ الْمَحْيَا وَالْمَمَاتِ ، وَمِنْ شَرِّ فِتْنَةِ
الْمَسِيحِ الدَّجَالِ



«Oh, Allah! Busco refugio en Ti del tormento del fuego del Infierno, del tormento de la tumba, de las pruebas y aflicciones de la vida y la muerte, y del engaño del falso Mesías».



اللَّهُمَّ أَعِزِّي عَلَى ذِكْرِكَ وَشُكْرِكَ ، الشَّامِكُ وَرَحْمَةُ اللَّهِ
وَحَسَنُ عِبَادَتِكَ

«Oh Allah! Ayúdame a recordar Te, agradecer Te y adorar Te perfectamente».

Finalmente pronunciamos el *taslim*, que es decir *As salamu alaykum wa rahmatullah* a la derecha y luego, a la izquierda.



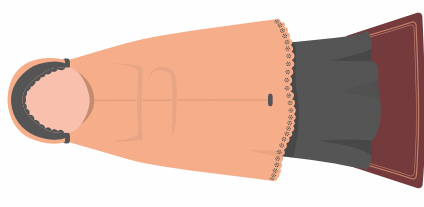
Si la oración es de 3 raka'at, como *al magrib*, o de 4 como *dhuhr*, *asr* e *'isha*:

① Nos ponemos de pie diciendo:

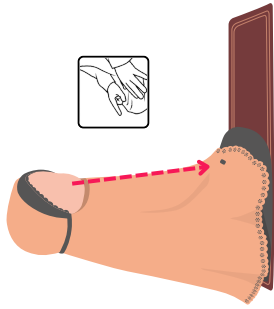
اللَّهُ أَكْبَرُ

"Allahu Akbar"

Y repetimos la raka'ah 'y recitando sólo la suratul Fatiha para las raka'at restantes.



- ② Cuando lleguemos a esta posición pronunciamos **al Tashahhud final**



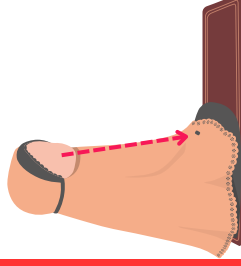
التَّحِيَّاتُ لِلَّهِ وَالصَّلَوَاتُ وَالطَّيِّبَاتُ ، السَّلَامُ عَلَيْكَ أَيُّهَا النَّبِيُّ وَرَحْمَةُ اللَّهِ وَبَرَكَاتُهُ ، السَّلَامُ عَلَيْنَا وَعَلَى عِبَادِ اللَّهِ الصَّالِحِينَ . أَشْهَدُ أَنْ لَا إِلَهَ إِلَّا اللَّهُ ، وَأَشْهَدُ أَنَّ مُحَمَّدًا عَبْدُهُ وَرَسُولُهُ

«Las saluciones son para Allah y todos los actos de adoración y las buenas obras. La paz, la misericordia y las bendiciones de Allah sean para ti, ¡oh, Profeta! Que la paz sea sobre nosotros y sobre Tus siervos virtuosos. Atestiguo que no hay dios salvo sólo Allah y atestiguo que Muhammad es Su siervo y mensajero».



- ③ Y las saluciones a Muhammad ﷺ Ibrahim عليه السلام

اللَّهُمَّ صَلِّ عَلَى مُحَمَّدٍ وَعَلَى آلِ مُحَمَّدٍ كَمَا صَلَّيْتَ عَلَى إِبْرَاهِيمَ إِنَّكَ حَمِيدٌ مَجِيدٌ. اللَّهُمَّ بَارِكْ عَلَى مُحَمَّدٍ وَعَلَى آلِ مُحَمَّدٍ كَمَا بَارَكْتَ عَلَى آلِ إِبْرَاهِيمَ إِنَّكَ حَمِيدٌ مَجِيدٌ.



«Oh, Allah, deja que Tu misericordia sea sobre Muhammad y la familia de Muhammad, como fue sobre Ibrahim y la familia de Ibrahim.

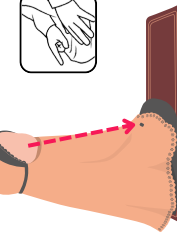
Verdaderamente, Tú eres el Loable y el Glorioso. Oh, Allah, bendice a Muhammad y la familia de Muhammad, como bendijiste a Ibrahim y la familia de Ibrahim. Verdaderamente, Tú eres el Loable y el Glorioso».



La Oración Paso a Paso

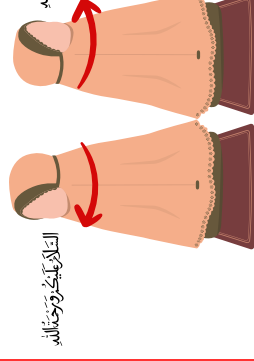


Luego, decimos la o las súplicas de la *sunnah* como:



اللَّهُمَّ إِنِّي أَعُوذُ بِكَ مِنْ عَذَابِ الْقَبْرِ، وَمِنْ عَذَابِ جَهَنَّمَ، وَمِنْ فِتْنَةِ الْمَحْيَا وَالْمَمَاتِ، وَمِنْ شَرِّ فِتْنَةٍ الْمَسِيحِ الدَّجَالِ

«Oh, Allah! Busco refugio en Ti del tormento del fuego del Infierno, del tormento de la tumba, de las pruebas y aflicciones de la vida y la muerte, y del engaño del falso Mesías».



اللَّهُمَّ اعْنِي عَلَيَّ ذِكْرَكَ وَشُكْرَكَ ،
وَحَسِّنْ عِبَادَتِكَ

«Oh Allah! Ayúdame a recordarTe, agradecerTe y adorarTe perfectamente».



Finalmente pronunciamos el *taslim*, que es decir *As salamu alaykum wa rahmatullah* a la derecha y luego, a la izquierda.



@ensenanzaislamicaparaninos



@fichastrabajo