

هيا نتعلم اللغة العربية

(المستوى الأوّل)

Lasst uns Arabisch lernen (Stufe 1)

تأليف ومراجعة:

هيثم بن محمد سرحان

المدرّس بمعهد الحرم بالمسجد النبويّ - سابقاً -

والمشرف على معهد السُّنَّة

alsarhaan.com

غفر الله له ولوالديه ولمن أعانه على إخراج هذا الكتاب

الطبعة الأولى

جميع الحقوق محفوظة

إلا من أراد طبعه أو ترجمته لتوزيعه مجاًناً

(بعد مراجعة المؤلف)

الرجاء التواصل على:

alsarhaan.com

فسح وزارة الإعلام

ح هيثم محمد جميل سرحان ، ١٤٤٢ هـ

فهرسة مكتبة الملك فهد الوطنية أثناء النشر

سرحان ، هيثم محمد جميل عبدالغني

كتاب اللعب وتعلم. / هيثم محمد جميل عبدالغني سرحان .-
المدينة المنورة ، ١٤٤٢ هـ

ص. ص.؛ .

ردمك: ٩٧٨-٦٠٣-٠٣-٧٨٢٧-٢

١- الالعب التعليمية ٢- اللعب أ.العنوان

١٤٤٢/٨٣٦٦

ديوي ٣٧١,٣٩

رقم الإيداع: ١٤٤٢/٨٣٦٦

ردمك: ٩٧٨-٦٠٣-٠٣-٧٨٢٧-٢

بِسْمِ اللَّهِ الرَّحْمَنِ الرَّحِيمِ

ملخص حروف الهجاء – بخط النسخ

Das arabische Alphabet besteht aus 28 Buchstaben. Jeder Buchstabe hat einen Namen sowie eine bestimmte Schreibweise und Aussprache, wie die folgende Tabelle zeigt:

عَدَدُ الْحُرُوفِ «28» حَرْفًا، وَكُلُّ حَرْفٍ لَهُ رَسْمٌ وَاسْمٌ وَصَوْتُ، وَبَيَانُ ذَلِكَ كَمَا يَلِي:

صوته	اسمه		رسم الحرف
	Deutsch	عربي	
ض	Dād	ضَادٌ	ض
ط	Ṭā'	طَاءٌ	ط
ظ	Zā'	ظَاءٌ	ظ
ع	'Ain	عَيْنٌ	ع
غ	Ġain	غَيْنٌ	غ
ف	Fā'	فَاءٌ	ف
ق	Qāf	قَافٌ	ق
ك	Kāf	كَافٌ	ك
ل	Lām	لَامٌ	ل
م	Mīm	مِيمٌ	م
ن	Nūn	نُونٌ	ن
هـ	Hā'	هَاءٌ	هـ
و	Wāw	وَآءٌ	و
ي	Yā'	يَاءٌ	ي

صوته	اسمه		رسم الحرف
	Deutsch	عربي	
ا*	Alif	أَلِفٌ	ا
ب	Bā'	بَاءٌ	ب
ت	Tā'	تَاءٌ	ت
ث	Ṭā'	ثَاءٌ	ث
ج	Ġīm	جِيمٌ	ج
ح	Ḥā'	حَاءٌ	ح
خ	Ḫā'	خَاءٌ	خ
د	Dāl	دَالٌ	د
ذ	Dāl	ذَالٌ	ذ
ر	Rā'	رَاءٌ	ر
ز	Zāy	زَايٌ	ز
س	Sīn	سِينٌ	س
ش	Šīn	شِينٌ	ش
ص	Ṣād	صَادٌ	ص

ملخص حروف الهجاء – بخط النسخ

Arabische Buchstaben werden je nach ihrer Position innerhalb des Wortes unterschiedlich geschrieben:

تختلف كتابة الحرف في اللغة العربية بحسب موقعه من الكلمة:

آخر الكلمة منفصلاً Am Ende, nicht verbunden	آخر الكلمة متصلاً Am Ende, verbunden	وسط الكلمة In der Mitte	أول الكلمة Am Anfang
ض	ض	ض	ض
ط	ط	ط	ط
ظ	ظ	ظ	ظ
ع	ع	ع	ع
غ	غ	غ	غ
ف	ف	ف	ف
ق	ق	ق	ق
ك	ك	ك	ك
ل	ل	ل	ل
م	م	م	م
ن	ن	ن	ن
ه	ه	ه	ه
و	و	و	و
ي	ي	ي	ي

آخر الكلمة منفصلاً Am Ende, nicht verbunden	آخر الكلمة متصلاً Am Ende, verbunden	وسط الكلمة In der Mitte	أول الكلمة Am Anfang
ا	ا	ا	ا
ب	ب	ب	ب
ت / ة	ت / ة	ت	ت
ث	ث	ث	ث
ج	ج	ج	ج
ح	ح	ح	ح
خ	خ	خ	خ
د	د	د	د
ذ	ذ	ذ	ذ
ر	ر	ر	ر
ز	ز	ز	ز
س	س	س	س
ش	ش	ش	ش
ص	ص	ص	ص

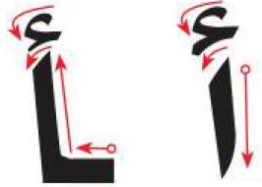
الدَّرْسُ الأوَّلُ – حرف الألف

آخر الكلمة منفصلاً Am Ende, nicht verbunden	آخر الكلمة متصلاً Am Ende, verbunde n	وسط الكلمة In der Mitte	أوَّل الكلمة Am Anfang
ا	ا	ا	ا

صوته	اسمه		رسم الحرف
	Deutsch	عربي	
ا*	Alif	أَلِفٌ	ا

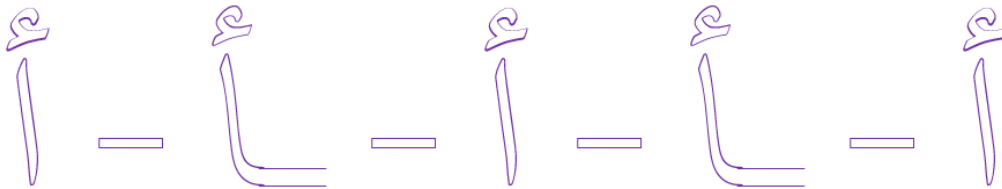
So wird der Buchstabe geschrieben:

كَيْفَ أُرْسِمُ الحَرْفَ:



Ich nenne den Buchstaben und male ihn aus:

أُسَمِّي الحَرْفَ وَأَلَوِّنُهُ:



Ich betrachte den Buchstaben und schreibe ihn:

أُلَاحِظُ الحَرْفَ وَأَكْتُبُهُ:

ا ا ا ا ا ا ا ا

ا ا ا ا ا ا ا ا

.....

.....

الدَّرْسُ الْأَوَّلُ – حَرْفُ الْأَلْفِ

Ich verbinde die Begriffe in den Kästchen mit der passenden Darstellung in den unteren Kästchen:

أَصِلْ مَا فِي الْقَائِمَةِ الْعُلْيَا بِمَا يُنَاسِبُهُ مِنَ الْقَائِمَةِ السُّفْلَى:

آخِرُ الْكَلِمَةِ مُنْفَصِلًا	آخِرُ الْكَلِمَةِ مُتَّصِلًا	وَسَطُ الْكَلِمَةِ	أَوَّلُ الْكَلِمَةِ	صَوْتُ الْحَرْفِ	اسْمُ الْحَرْفِ	رَسْمُ الْحَرْفِ
----------------------------------	---------------------------------	--------------------	---------------------	---------------------	-----------------	------------------

أ	أَلِفٌ	ا	أ	أ	أ	ا
---	--------	---	---	---	---	---

Ich kreuze den Buchstaben (أ) ein und schreibe ihn:

أَرْسُمُ دَائِرَةً حَوْلَ الْحَرْفِ (أ) ثُمَّ أَكْتُبُهُ:

قَرَأٌ	أَزْرَقُ	أَرْضُهُ	فَأْسُهُ	أَسَدُهُ
قَرَأٌ	أَزْرَقُ	أَرْضُهُ	فَأْسُهُ	أَسَدُهُ
.....
.....

Ich lese die Wörter und ergänze jeweils den fehlenden Buchstaben:

أَقْرَأُ، ثُمَّ أَكْمِلُ الْحَرْفَ النَّاقِصَ:

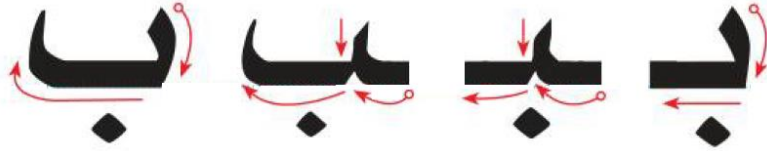
كِتَابُهُ	الْأَسَدُ	رَأْسُهُ	نَشَأُ	أَرْبُ
كِتَابُهُ	ال...سَدُ	ر...سُهُ	نش...	رنب...

الدَّرْسُ الثَّانِي – حَرَفُ الْبَاءِ

آخر الكلمة منفصلاً Am Ende, nicht verbunden	آخر الكلمة متصلاً Am Ende, verbunden	وسط الكلمة In der Mitte	أول الكلمة Am Anfang
ب	ب	ب	ب


صوته	اسمه		رسم الحرف
	Deutsch	عربي	
بَ	Bā'	بَاءٌ	ب

So wird der Buchstabe geschrieben: كَيْفَ أَرْسَمَ الْحَرْفَ:



Ich nenne den Buchstaben und male ihn aus:

أُسَمِّي الْحَرْفَ وَأُلَوِّنُهُ:



Ich betrachte den Buchstaben und schreibe ihn:

أَلَا حِظُّ الْحَرْفِ وَأَكْتُبُهُ:

ب ب ب ب ب ب ب ب

ب ب ب ب ب ب ب ب

.....

.....

الدَّرْسُ الثَّانِي – حَرَفُ الْبَاءِ

Ich verbinde die Begriffe in den Kästchen mit der passenden Darstellung in den unteren Kästchen:

أَصِلْ مَا فِي الْقَائِمَةِ الْعُلْيَا بِمَا يُنَاسِبُهُ مِنَ الْقَائِمَةِ السُّفْلَى:

أَخْرُ الْكَلِمَةَ مُنْفَصِلًا	أَخْرُ الْكَلِمَةَ مُتَّصِلًا	وَسَطُ الْكَلِمَةِ	أَوَّلُ الْكَلِمَةِ	صَوْتُ الْحَرْفِ	اسْمُ الْحَرْفِ	رَسْمُ الْحَرْفِ
--------------------------------	-------------------------------	--------------------	---------------------	------------------	-----------------	------------------

ب	بَ	بَاءٌ	ب	ب	ب	ب
---	----	-------	---	---	---	---

Ich kreuze den Buchstaben (ب) ein und schreibe ihn:

أَبُ	بَابُ	بَابَا	أَبُ	بَابُ
أَبُ	بَابُ	بَابَا	أَبُ	بَابُ
.....
.....

Ich lese die Wörter und ergänze jeweils den fehlenden Buchstaben:

أَقْرَأْ، ثُمَّ اكْمِلِ الْحَرْفَ النَّاقِصَ:

يَبْتَعِدُ	زَهَبَ	كِتَابُ	جَبَلٌ	بَحْرٌ
ي...تَعِدُ	زَه...	كِتَا...	ج...لٌ	ب...رٌ

الدَّرْسُ الثَّلَاثُ – حَرَفُ التَّاءِ

آخر الكلمة منفصلاً Am Ende, nicht verbunden	آخر الكلمة متمصلاً Am Ende, verbunden	وسط الكلمة In der Mitte	أول الكلمة Am Anfang
ة / ت	ت/ة	ت	ت

صوته	اسمه		رسم الحرف
	Deutsch	عربي	
تَ	Tā'	تَاءٌ	ت

So wird der Buchstabe geschrieben:

كَيْفَ أُرْسِمُ الْحَرْفَ:



Ich nenne den Buchstaben und male ihn aus:

أُسَمِّي الْحَرْفَ وَأُلَوِّنُهُ:



Ich betrachte den Buchstaben und schreibe ihn:

أُلَاحِظُ الْحَرْفَ وَأَكْتُبُهُ:

ت ت ت ت ت ت ت ت ت ت

ت ت ت ت ت ت ت ت ت ت

.....

.....

الدَّرْسُ الثَّلَاثُ – حَرْفُ التَّاءِ

Ich verbinde die Begriffe in den Kästchen mit der passenden Darstellung in den unteren Kästchen:

رَسْمُ الْحَرْفِ	اسْمُ الْحَرْفِ	صَوْتُ الْحَرْفِ	أَوَّلُ الْكَلِمَةِ	وَسَطُ الْكَلِمَةِ	آخِرُ الْكَلِمَةِ مُتَّصِلًا	آخِرُ الْكَلِمَةِ مُنْفَصِلًا
------------------	-----------------	------------------	---------------------	--------------------	------------------------------	-------------------------------

ت	ت	ت	ة	ت	تَاءً	ة
---	---	---	---	---	-------	---

Ich kreise den Buchstaben (ت) ein und schreibe ihn **رَسْمُ دَائِرَةً حَوْلَ الْحَرْفِ (ت) ثُمَّ أَكْتُبُ (ت) فِي الْكَلِمَةِ:**

تَابَ	بَاتَ	أَبَتْ	تَبَّ	بَتَاتُ
تَابَ	بَاتَ	أَبَتْ	تَبَّ	بَتَاتُ
.....
.....

Ich lese die Wörter und ergänze jeweils den fehlenden Buchstaben:

أَقْرَأْ، ثُمَّ اكْمِلِ الْحَرْفَ النَّاقِصَ:

تُوتُ	بُسْتَانُ	مُفِيدَةٌ	سَلَّةٌ	أُرْتَبُ
...و...	بُسْ...ان	مُفِيدَ...	سَلَّ...	أُر...بُ

الدَّرْسُ الرَّابِعُ – حَرَفُ النَّاءِ

آخر الكلمة منفصلاً Am Ende, nicht verbunden	آخر الكلمة متصلاً Am Ende, verbunden	وسط الكلمة In der Mitte	أول الكلمة Am Anfang
ث	ث	ث	ث

صوته	اسمه		رسم الحرف
	Deutsch	عربي	
ث	Tā'	ثَاءٌ	ث

So wird der Buchstabe geschrieben:

كَيْفَ أَرْسُمُ الْحَرْفَ:



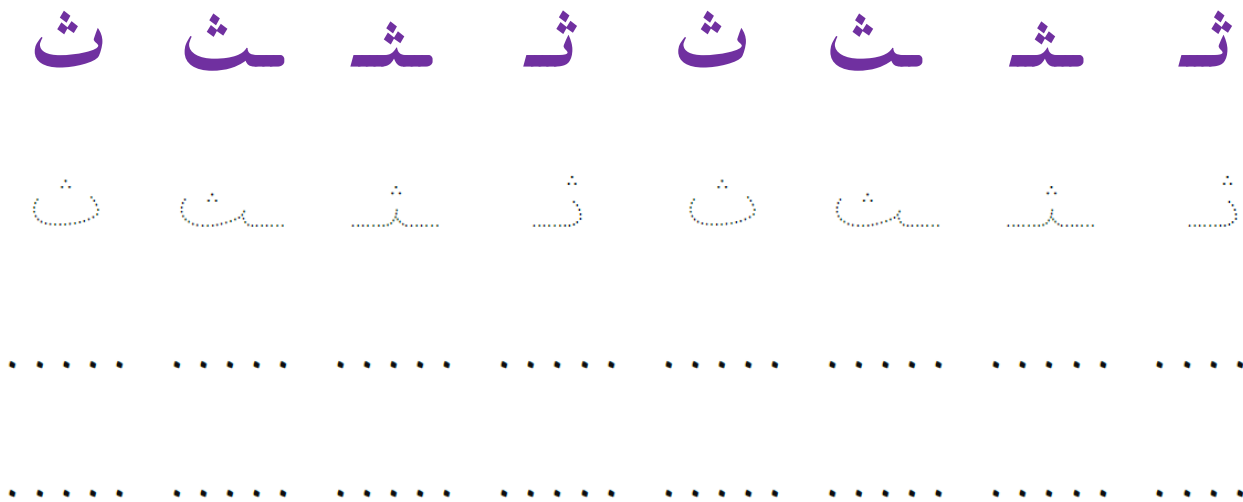
Ich nenne den Buchstaben und male ihn aus:

أُسَمِّي الْحَرْفَ وَأَلْوَنُهُ:



Ich betrachte den Buchstaben und schreibe ihn:

أُلَاحِظُ الْحَرْفَ وَأَكْتُبُهُ:



الدَّرْسُ الرَّابِعُ – حَرْفُ النَّاءِ

✦ أَصِلْ مَا فِي الْقَائِمَةِ الْعُلْيَا بِمَا يُنَاسِبُهُ مِنْ كَاسْتِحْنَ مِيتِ دِةِ قَائِمَةِ السُّفْلَى:

Ich verbinde die Begriffe in den Kästchen mit der passenden Darstellung in den unteren Kästchen:

آخِرُ الْكَلِمَةِ مُنْفَصِلًا	آخِرُ الْكَلِمَةِ مُتَّصِلًا	وَسَطُ الْكَلِمَةِ	أَوَّلُ الْكَلِمَةِ	صَوْتُ الْحَرْفِ	اسْمُ الْحَرْفِ	رَسْمُ الْحَرْفِ
----------------------------------	---------------------------------	--------------------	---------------------	---------------------	-----------------	------------------

ث	ث	ثَاءٌ	ث	ث	ث	ث
---	---	-------	---	---	---	---

✦ أَرَسِّمْ دَائِرَةً حَوْلَ الْحَرْفِ (ث) ثُمَّ أَكْتُبْ (ث) ein und schreibe ihn: الْكَلِمَةَ:

ثَبَّتْ	بَثَّتْ	بَثَّ	تَبَّتْ	أَبَّتْ
ثَبَّتْ	بَثَّتْ	بَثَّ	تَبَّتْ	أَبَّتْ
.....
.....

✦ أَقْرَأْ، ثُمَّ أَكْمِلِ الْحَرْفَ النَّاقِصَ:

Ich lese die Wörter und ergänze jeweils den fehlenden Buchstaben:

ثَوْبٌ	مِثَالٌ	مِثَلٌ	أَثَاثٌ	ثَلَاثَةٌ
وَبٌ...	مِ...ال	مُ...لٌ	أ...ا...	لَا...ة

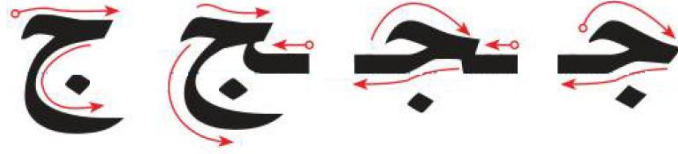
الدّرس الخامس – حرف الجيم

آخر الكلمة منفصلاً Am Ende, nicht verbunden	آخر الكلمة متّصلاً Am Ende, verbunden	وسط الكلمة In der Mitte	أول الكلمة Am Anfang
ج	ج	جـ	جـ

صوته	اسمه		رسم الحرف
	Deutsch	عربي	
جَ	Gīm	جِيم	ج


So wird der Buchstabe geschrieben:

كَيْفَ أَرَسُمُ الْحَرْفِ:



Ich nenne den Buchstaben und male ihn aus:

أُسَمِّي الْحَرْفَ وَأُلَوِّنُهُ:




Ich betrachte den Buchstaben und schreibe ihn:

أُلَاحِظُ الْحَرْفَ وَأَكْتُبُهُ:

ج ج ج ج ج ج ج ج

ج ج ج ج ج ج ج ج



الدَّرْسُ الْخَامِسُ – حَرْفُ الْجِيمِ

Ich verbinde die Begriffe in den Kästchen mit der passenden Darstellung in den unteren Kästchen:

رَسْمُ الْحَرْفِ	اسْمُ الْحَرْفِ	صَوْتُ الْحَرْفِ	أَوَّلُ الْكَلِمَةِ	وَسَطُ الْكَلِمَةِ	آخِرُ الْكَلِمَةِ مُتَّصِلًا	آخِرُ الْكَلِمَةِ مُنْفَصِلًا
------------------	-----------------	------------------	---------------------	--------------------	------------------------------	-------------------------------

ج	ج	جِيمٌ	ج	ج	ج	ج
---	---	-------	---	---	---	---

Ich kreuze den Buchstaben (ج) ثُمَّ أَكْتُبُ (ج) حَوْلَ الْحَرْفِ دَائِرَةً حَوْلَ الْحَرْفِ (ج) ein und schreibe ihn: الْكَلِمَةَ:

جَابَ	أَجِبُ	جَاءَتْ	جِبْتُ	جُبْتُ
جَابَ	أَجِبُ	جَاءَتْ	جِبْتُ	جُبْتُ
.....
.....

Ich lese die Wörter und ergänze jeweils den fehlenden Buchstaben: أَقْرَأُ، ثُمَّ أَكْمِلُ الْحَرْفَ النَّاقِصَ:

جَمَلٌ	مَسَاجِدُ	فِجْلٌ	زُجَاجٌ	مُتَوَهِّجٌ
مَل...	مَسَا...دُ	ف...لٌ	ز...ا...ا...	مُتَوَه...جٌ

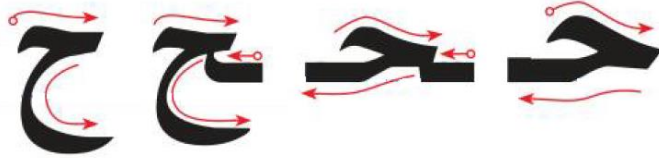
الدَّرْسُ السَّادِسُ – حَرَفُ الْحَاءِ

آخر الكلمة منفصلاً Am Ende, nicht verbunden	آخر الكلمة منصلاً Am Ende, verbunden	وسط الكلمة In der Mitte	أول الكلمة Am Anfang
ح	ح	ح	ح

صوته	اسمه		رسم الحرف
	Deutsch	عربي	
حَ	Hā'	حَاءٌ	ح

So wird der Buchstabe geschrieben:

كَيْفَ أَرَسُمُ الْحَرْفِ:



Ich nenne den Buchstaben und male ihn aus:

أُسَمِّي الْحَرْفَ وَأَلْوْنُهُ:



Ich betrachte den Buchstaben und schreibe ihn:

أُلَاحِظُ الْحَرْفَ وَأَكْتُبُهُ:

ح ح ح ح ح ح ح ح

ح ح ح ح ح ح ح ح

.....

.....

الدَّرْسُ السَّادِسُ – حَرَفُ الْحَاءِ

Ich verbinde die Begriffe in den Kästchen mit der passenden Darstellung in den unteren Kästchen:

❖ أَصِلْ مَا فِي الْقَائِمَةِ الْعُلْيَا بِمَا يُنَاسِبُهُ مِنَ الْقَائِمَةِ السُّفْلَى:



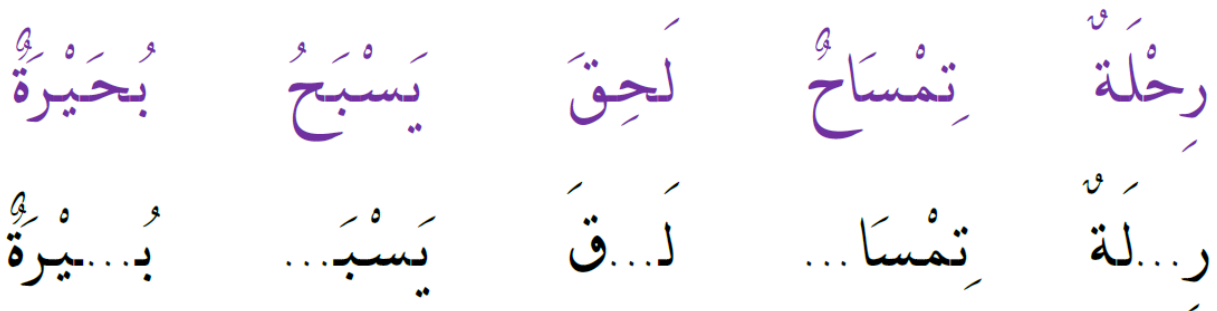
Ich kreuze den Buchstaben (ح) ein und schreibe ihn:

❖ أَرَسِّمْ دَائِرَةً حَوْلَ الْحَرْفِ (ح) ثُمَّ أَكْتُبُ الْكَلِمَةَ:



Ich lese die Wörter und ergänze jeweils den fehlenden Buchstaben:

❖ أَقْرَأْ، ثُمَّ أَكْمِلِ الْحَرْفَ النَّاقِصَ:



الدَّرْس السَّابِع – حرف الخاء

آخر الكلمة منفصلاً Am Ende, nicht verbunden	آخر الكلمة متصلاً Am Ende, verbunden	وسط الكلمة In der Mitte	أول الكلمة Am Anfang
خ	خ	خ	خ

صوته	اسمه		رسم الحرف
	Deutsch	عربي	
خَ	Hā'	خَاء	خ

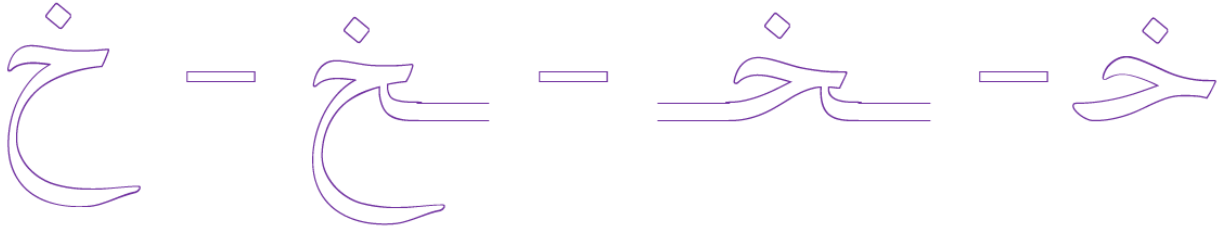
So wird der Buchstabe geschrieben:

كَيْفَ أَرْسُمُ الْحَرْفَ:



Ich nenne den Buchstaben und male ihn aus:

أُسَمِّي الْحَرْفَ وَأَلْوَنُهُ:




Ich betrachte den Buchstaben und schreibe ihn:

أُلَاحِظُ الْحَرْفَ وَأَكْتُبُهُ:

خ خ خ خ خ خ خ خ

خ خ خ خ خ خ خ خ



الدَّرْسُ السَّابِعُ – حَرْفُ الْخَاءِ

Ich verbinde die Begriffe in den Kästchen mit der passenden Darstellung in den unteren Kästchen:

أَصِلْ مَا فِي الْقَائِمَةِ الْعُلْيَا بِمَا يُنَاسِبُهُ مِنَ الْقَائِمَةِ السُّفْلَى:

آخِرُ الْكَلِمَةِ مُنْفَصِلًا	آخِرُ الْكَلِمَةِ مُتَّصِلًا	وَسَطُ الْكَلِمَةِ	أَوَّلُ الْكَلِمَةِ	صَوْتُ الْحَرْفِ	اسْمُ الْحَرْفِ	رَسْمُ الْحَرْفِ
----------------------------------	---------------------------------	--------------------	---------------------	---------------------	-----------------	------------------

خ	خ	خَاءٌ	خ	خ	خ	خ
---	---	-------	---	---	---	---

Ich kreuze den Buchstaben (خ) ein **أرسم دائرةً حول الحرفِ (خ) ثم أكتبُ** und schreibe ihn: **الكلمة:**

خَبَبٌ	بَخَّخٌ	بَخِ بَخِ	خَابٌ	خَبَابٌ
خَبَبٌ	بَخَّخٌ	بَخِ بَخِ	خَابٌ	خَبَابٌ
.....
.....

Ich lese die Wörter und ergänze jeweils den fehlenden Buchstaben:

أَقْرَأْ، ثُمَّ أَكْمِلُ الْحَرْفَ النَّاقِصَ:

مُنَاخٌ	نَسَخٌ	دَاخِلٌ	بُخُورٌ	خَوْخٌ
مُنَا...	نَسَا...	دَا...لٌ	بُ...ورٌ	...و...

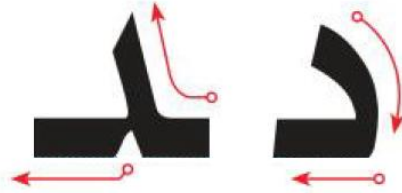
الدَّرْس الثَّامِن – حَرَف الدَّال

آخر الكلمة منفصلاً Am Ende, nicht verbunden	آخر الكلمة متصلاً Am Ende, verbunden	وسط الكلمة In der Mitte	أول الكلمة Am Anfang
د	د	د	د

صوته	اسمه		رسم الحرف
	Deutsch	عربي	
دَ	Dāl	دَالٌ	د

So wird der Buchstabe geschrieben:

كَيْفَ أَرْسُمُ الحَرْفَ:



Ich nenne den Buchstaben und male ihn aus:

أُسَمِّي الحَرْفَ وَأَلْوَنُهُ:




Ich betrachte den Buchstaben und schreibe ihn:

أَلَا حِظُّ الحَرْفَ وَأَكْتُبُهُ:

د د د د د د د د

د د د د د د د د



الدَّرْسُ الثَّامِنُ – حَرْفُ الدَّالِ

✽ أَصِلْ مَا فِي الْقَائِمَةِ الْعُلْيَا بِمَا يُنَاسِبُهُ مِنْ كَاسْتِحْنَءِ الْقَائِمَةِ السُّفْلَى:

Ich verbinde die Begriffe in den Kästchen mit der passenden Darstellung in den unteren Kästchen:

رَسْمُ الْحَرْفِ	اِسْمُ الْحَرْفِ	صَوْتُ الْحَرْفِ	أَوَّلُ الْكَلِمَةِ	وَسَطُ الْكَلِمَةِ	آخِرُ الْكَلِمَةِ مُتَّصِلًا	آخِرُ الْكَلِمَةِ مُنْفَصِلًا
------------------	------------------	------------------	---------------------	--------------------	------------------------------	-------------------------------

د	د	دَالٌ	د	د	د	د
---	---	-------	---	---	---	---

✽ ارْسُمْ دَائِرَةً حَوْلَ الْحَرْفِ (د) ثُمَّ اكْتُبْ (د) فِيهَا وَارْسُمْ فِيهَا كَلِمَةً:

Ich kreise den Buchstaben (د) ein und schreibe ihn:

دُبُّ	اِبْدَأْ	بَدَأَتْ	جَدُّ	جَدَّةٌ
دُبُّ	اِبْدَأْ	بَدَأَتْ	جَدُّ	جَدَّةٌ
.....
.....

✽ أَقْرَأْ، ثُمَّ اكْمِلِ الْحَرْفَ النَّاقِصَ:

Ich lese die Wörter und ergänze jeweils den fehlenden Buchstaben:

دُمِيَّةٌ	وَلَدٌ	نَادِرٌ	صَدِيقٌ	قِرْدٌ
دُمِيَّةٌ...	وَلَدٌ...	نَادِرٌ...	صَدِيقٌ...	قِرْدٌ...

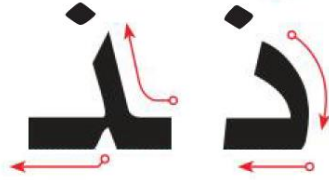
الدَّرْسُ التَّاسِعُ – حَرْفُ الدَّالِّ

آخر الكلمة منفصلاً Am Ende, nicht verbunden	آخر الكلمة متّصلاً Am Ende, verbunden	وسط الكلمة In der Mitte	أول الكلمة Am Anfang
ذ	ذ	ذ	ذ

صوته	اسمه		رسم الحرف
	Deutsch	عربي	
ذَ	Dāl	ذَالٌ	ذ

So wird der Buchstabe geschrieben:

كَيْفَ أَرَسُمُ الحَرْفِ:




Ich nenne den Buchstaben und male ihn aus:

أُسَمِّي الحَرْفَ وَأَلَوِّنُهُ:



Ich betrachte den Buchstaben und schreibe ihn:

أُلَاحِظُ الحَرْفَ وَأَكْتُبُهُ:



الدَّرْسُ التَّاسِعُ – حَرْفُ الدَّالِّ

Ich verbinde die Begriffe in den Kästchen mit der passenden Darstellung in den unteren Kästchen:

آخِرُ الْكَلِمَةِ مُنْفَصِلًا	آخِرُ الْكَلِمَةِ مُتَّصِلًا	وَسَطُ الْكَلِمَةِ	أَوَّلُ الْكَلِمَةِ	صَوْتُ الْحَرْفِ	اسْمُ الْحَرْفِ	رَسْمُ الْحَرْفِ
----------------------------------	---------------------------------	--------------------	---------------------	---------------------	-----------------	------------------

ذ	ذ	ذَالٌ	ذ	ذ	ذ	ذ
---	---	-------	---	---	---	---

Ich kreuze den Buchstaben (ذ) ein und schreibe ihn:

ذَا	ذَابَ	ذَاتَ	أَخَذَ	خُذْ
ذَا	ذَابَ	ذَاتَ	أَخَذَ	خُذْ
.....
.....

Ich lese die Wörter und ergänze jeweils den fehlenden Buchstaben:

لَذِيذٌ	رَذَاذٌ	أُذُنٌ	ذَكِيٌّ	مُنْقِذٌ
ل...ي...	ر...ا...	أ...ن...	ك...ي...	مُنق...د...

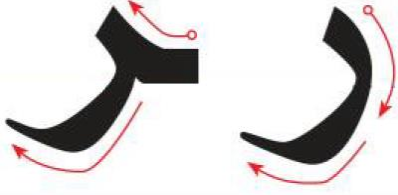
الدَّرْسُ العَاشِرُ – حَرَفُ الرَّاءِ

آخر الكلمة منفصلاً Am Ende, nicht verbunden	آخر الكلمة متصلاً Am Ende, verbunden	وسط الكلمة In der Mitte	أول الكلمة Am Anfang
ر	ر	ر	ر

صوته	اسمه		رسم الحرف
	Deutsch	عربي	
رَ	Rā'	راءٌ	ر

So wird der Buchstabe geschrieben:

كَيْفَ أَرَسُمُ الحَرْفِ:



Ich nenne den Buchstaben und male ihn aus:

أُسَمِّي الحَرْفَ وَأَلْوَنُهُ:



Ich betrachte den Buchstaben und schreibe ihn:

أُلَاحِظُ الحَرْفَ وَأَكْتُبُهُ:

ر ر ر ر ر ر ر ر

ر ر ر ر ر ر ر ر

.....

.....

الدَّرْسُ العَاشِرُ – حَرَفُ الرَّاءِ

Ich verbinde die Begriffe in den Kästchen mit der passenden Darstellung in den unteren Kästchen:

رَسْمُ الحَرْفِ	اِسْمُ الحَرْفِ	صَوْتُ الحَرْفِ	أَوَّلُ الكَلِمَةِ	وَسَطُ الكَلِمَةِ	آخِرُ الكَلِمَةِ مُتَّصِلًا	آخِرُ الكَلِمَةِ مُنْفَصِلًا
-----------------	-----------------	-----------------	--------------------	-------------------	-----------------------------	------------------------------

ر	ر	رَاءٌ	ر	ر	ر	ر
---	---	-------	---	---	---	---

Ich kreise den Buchstaben (ر) ein und schreibe ihn:

رُبَّ	رَدَّ	رَجَّ	رَجْرُ	رَبَّ
رُبَّ	رَدَّ	رَجَّ	رَجْرُ	رَبَّ
.....
.....

Ich lese die Wörter und ergänze jeweils den fehlenden Buchstaben:

رَبْدٌ	رِحْلَةٌ	رَادِرٌ	رَبِّي	الرُّمُورُ
ر...دٌ	ر...حْلَةٌ	رَاد...رٌ	ر...بِّي	الرُّم...ورُ

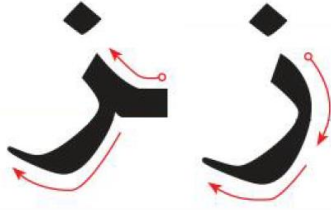
الدّرس الحادي عشر – حرف الزّاي

آخر الكلمة منفصلاً Am Ende, nicht verbunden	آخر الكلمة متّصلاً Am Ende, verbunden	وسط الكلمة In der Mitte	أول الكلمة Am Anfang
ز	ز	ز	ز

صوته	اسمه		رسم الحرف
	Deutsch	عربي	
زَ	Zāy	زايّ	ز

So wird der Buchstabe geschrieben:

كَيْفَ أَرْسَمُ الْحَرْفَ: ❁



Ich nenne den Buchstaben und male ihn aus:

أُسَمِّي الْحَرْفَ وَأُلَوِّنُهُ: ❁



Ich betrachte den Buchstaben und schreibe ihn:

أُلَاحِظُ الْحَرْفَ وَأَكْتُبُهُ: ❁

ز ز ز ز ز ز ز

ز ز ز ز ز ز ز

.....

.....

الدَّرْسُ الحَادِي عَشْر – حَرْفُ الزَّاي

Ich verbinde die Begriffe in den Kästchen mit der passenden Darstellung in den unteren Kästchen:

رَسْمُ الحَرْفِ	اِسْمُ الحَرْفِ	صَوْتُ الحَرْفِ	أَوَّلُ الكَلِمَةِ	وَسَطُ الكَلِمَةِ	آخِرُ الكَلِمَةِ مُتَّصِلًا	آخِرُ الكَلِمَةِ مُنْفَصِلًا
-----------------	-----------------	-----------------	--------------------	-------------------	-----------------------------	------------------------------

ز	ز	زاي	ز	ز	ز	ز
---	---	-----	---	---	---	---

Ich kreuze den Buchstaben (ز) ein und schreibe ihn:

زَادَ	زَحْزَحَ	زَارَ	أَرَزُ	خَبَزُ
زَادَ	زَحْزَحَ	زَارَ	أَرَزُ	خَبَزُ
.....
.....

Ich lese die Wörter und ergänze jeweils den fehlenden Buchstaben:

زَرَافَةٌ	فَازَ	حِزَامٌ	غَزَالٌ	عَزِيْزٌ
...رَافَةٌ	فَا...	حِ...امٌ	غَ...الٌ	عَ...ي...دٌ

الدَّرْسُ الثَّانِي عَشَرَ – حَرَفُ السِّينِ

آخر الكلمة منفصلاً Am Ende, nicht verbunden	آخر الكلمة متصلاً Am Ende, verbunden	وسط الكلمة In der Mitte	أول الكلمة Am Anfang
س	س	س	س

صوته	اسمه		رسم الحرف
	Deutsch	عربي	
سَ	Sīn	سِينٌ	س

So wird der Buchstabe geschrieben:

كَيْفَ أَرَسُمُ الْحَرْفِ:



Ich nenne den Buchstaben und male ihn aus:

أُسَمِّي الْحَرْفَ وَأَلْوْنُهُ:



Ich betrachte den Buchstaben und schreibe ihn:

أُلَاحِظُ الْحَرْفَ وَأَكْتُبُهُ:

س س س س س س س س

س س س س س س س س

.....

.....

الدَّرْسُ الثَّانِي عَشَرَ – حَرْفُ السِّينِ

✽ أَصِلْ مَا فِي الْقَائِمَةِ الْعُلْيَا بِمَا يُنَاسِبُهُ مِنَ الْقَائِمَةِ السُّفْلَى:
Ich verbinde die Begriffe in den Kästchen mit der passenden Darstellung in den unteren Kästchen:

رَسْمُ الْحَرْفِ	اسْمُ الْحَرْفِ	صَوْتُ الْحَرْفِ	أَوَّلُ الْكَلِمَةِ	وَسَطُ الْكَلِمَةِ	آخِرُ الْكَلِمَةِ مُتَّصِلًا	آخِرُ الْكَلِمَةِ مُنْفَصِلًا
------------------	-----------------	------------------	---------------------	--------------------	------------------------------	-------------------------------

س	س	سِينٌ	س	س	س	س
---	---	-------	---	---	---	---

✽ أَرَسِّمْ دَائِرَةً حَوْلَ الْحَرْفِ (س) ثُمَّ أَكْتُبْ (س) فِيهَا وَاصْرِفْ:
Ich kreise den Buchstaben (س) ein und schreibe ihn:

سَارَ	أَسْرَارُ	أَدْرُسُ	رَسَتْ	سَاحَ
سَارَ	أَسْرَارُ	أَدْرُسُ	رَسَتْ	سَاحَ
.....
.....

✽ أَقْرَأْ، ثُمَّ أَكْمِلْ الْحَرْفَ النَّاقِصَ:
Ich lese die Wörter und ergänze jeweils den fehlenden Buchstaben:

سَفِينَةٌ	مُشْمِسٌ	حَارِسٌ	رَسَمٌ	يَسُوقُ
...فِينَةٌ	مُشِم...	حَارِ...	رَم...	ي...وق

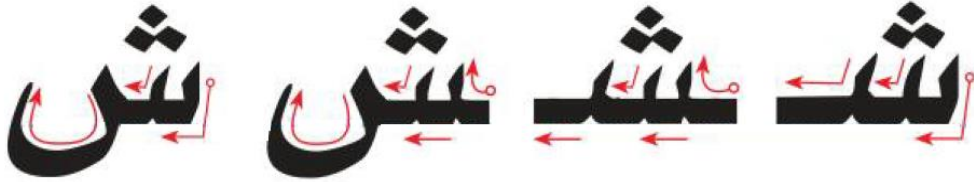
الدَّرْسُ الثَّالِثُ عَشَرَ – حَرْفُ الشَّيْنِ

آخر الكلمة منفصلاً Am Ende, nicht verbunden	آخر الكلمة متصلاً Am Ende, verbunden	وسط الكلمة In der Mitte	أول الكلمة Am Anfang
ش	ش	ش	ش

صوته	اسمه		رسم الحرف
	Deutsch	عربي	
شَ	Šin	شَيْنٌ	ش


So wird der Buchstabe geschrieben:

كَيْفَ أَرْسَمُ الْحَرْفَ:



Ich nenne den Buchstaben und male ihn aus:

أُسَمِّي الْحَرْفَ وَأَلَوِّنُهُ:



Ich betrachte den Buchstaben und schreibe ihn:

أُلَاحِظُ الْحَرْفَ وَأَكْتُبُهُ:

ش ش ش ش ش ش ش ش

ش ش ش ش ش ش ش ش

.....

.....

الدَّرْسُ الثَّلَاثُ عَشَرَ – حَرْفُ الشَّيْنِ

✽ أَصِلْ مَا فِي الْقَائِمَةِ الْعُلْيَا بِمَا يُنَاسِبُهُ مِنَ كَاسْتِحْنَءِ مَعَ الدَّرْسِ الثَّلَاثُ عَشَرَ
Kästchen mit der passenden
Darstellung in den unteren

Kästchen:

رَسْمُ الْحَرْفِ	اِسْمُ الْحَرْفِ	صَوْتُ الْحَرْفِ	أَوَّلُ الْكَلِمَةِ	وَسَطُ الْكَلِمَةِ	آخِرُ الْكَلِمَةِ مُتَّصِلًا	آخِرُ الْكَلِمَةِ مُنْفَصِلًا
------------------	------------------	------------------	---------------------	--------------------	------------------------------	-------------------------------

ش	ش	شَيْنٌ	ش	ش	ش	ش
---	---	--------	---	---	---	---

✽ أَرَسِّمْ دَائِرَةً حَوْلَ الْحَرْفِ (ش) ثُمَّ أَكْتُبْ (ش) فِيهَا
und schreibe ihn: الْكَلِمَةَ:

شَاشٌ	بِشْتٌ	شَابٌ	شَجَرٌ	أَبْشِرُ
شَاشٌ	بِشْتٌ	شَابٌ	شَجَرٌ	أَبْشِرُ
.....
.....

✽ أَقْرَأْ، ثُمَّ أَكْمِلْ الْحَرْفَ النَّاقِصَ:
Ich lese die Wörter und ergänze
jeweils den fehlenden Buchstaben:

مِشْمِشٌ	شَرَعٌ	فِرَاشٌ	عَطِشٌ	عُشٌّ
م...م...	ش...ع...	ف...ر...	ع...ط...	ع...ئ...

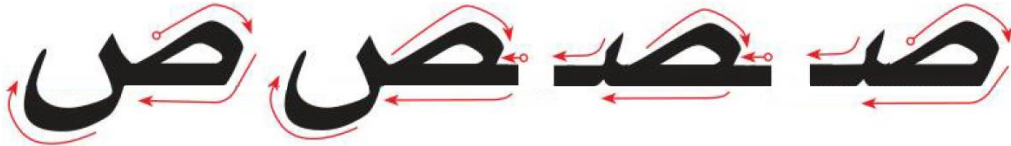
الدَّرْسُ الرَّابِعُ عَشَرَ – حَرْفُ الصَّادِ

آخر الكلمة منفصلاً Am Ende, nicht verbunden	آخر الكلمة متصلاً Am Ende, verbunden	وسط الكلمة In der Mitte	أول الكلمة Am Anfang
ص	ص	ص	ص

صوته	اسمه		رسم الحرف
	Deutsch	عربي	
صَ	Şād	صَادٌ	ص

So wird der Buchstabe geschrieben:

كَيْفَ أَرْسَمُ الْحَرْفَ:



Ich nenne den Buchstaben und male ihn aus:

أُسَمِّي الْحَرْفَ وَالْوَنَّهُ:



Ich betrachte den Buchstaben und schreibe ihn:

أُلَاحِظُ الْحَرْفَ وَأَكْتُبُهُ:



الدَّرْسُ الرَّابِعُ عَشَرَ – حَرْفُ الصَّادِ

Ich verbinde die Begriffe in den Kästchen mit der passenden Darstellung in den unteren Kästchen:

رَسْمُ الْحَرْفِ	اسْمُ الْحَرْفِ	صَوْتُ الْحَرْفِ	أَوَّلُ الْكَلِمَةِ	وَسَطُ الْكَلِمَةِ	آخِرُ الْكَلِمَةِ مُتَّصِلًا	آخِرُ الْكَلِمَةِ مُنْفَصِلًا
------------------	-----------------	------------------	---------------------	--------------------	------------------------------	-------------------------------

ص	ص	صَادُ	ص	ص	ص	ص
---	---	-------	---	---	---	---

Ich kreise den Buchstaben (ص) ein und schreibe ihn: **أرْسُمُ دَائِرَةً حَوْلَ الْحَرْفِ (ص) ثُمَّ أَكْتُبُ** **الْكَلِمَةَ:**

صَادَ	حَرِصَ	أَصْبَحَ	أَصَابَ	صَاحَ
صَادَ	حَرِصَ	أَصْبَحَ	أَصَابَ	صَاحَ
.....
.....

Ich lese die Wörter und ergänze jeweils den fehlenden Buchstaben: **أَقْرَأُ، ثُمَّ أَكْمِلُ الْحَرْفَ النَّاقِصَ:**

قَصَصٌ	صِحَّةٌ	بَصَلٌ	عَصِيرٌ	صُورَةٌ
ق.....	صِحَّةٌ.....	ب.....ل	ع.....ير	صُورَةٌ.....

الدَّرْسُ الخَامِسُ عَشْرَ - حَرَفُ الضَّادِ

أخر الكلمة منفصلاً Am Ende, nicht verbunden	أخر الكلمة متصلاً Am Ende, verbunden	وسط الكلمة In der Mitte	أول الكلمة Am Anfang
ض	ض	ض	ض

صوته	اسمه		رسم الحرف
	Deutsch	عربي	
ضَ	Dād	ضَادُّ	ض


So wird der Buchstabe geschrieben:

كَيْفَ أَرَسُمُ الحَرْفِ:



Ich nenne den Buchstaben und male ihn aus:

أُسَمِّي الحَرْفَ وَأَلَوِّنُهُ:



Ich betrachte den Buchstaben und schreibe ihn:

أُلَاحِظُ الحَرْفَ وَأَكْتُبُهُ:

ض ض ض ض ض ض ض ض

ض ض ض ض ض ض ض ض

.....

.....

الدَّرْسُ الْخَامِسُ عَشْرَ – حَرْفُ الضَّادِ

✦ أصِلْ مَا فِي الْقَائِمَةِ الْعُلْيَا بِمَا يُنَاسِبُهُ مِنْ كَاسْتِحْنَ مِيتِ الدَّرْسِ الْخَامِسِ عَشْرَ – حَرْفِ الضَّادِ
 Ich verbinde die Begriffe in den Kästchen mit der passenden Darstellung in den unteren Kästchen:

رَسْمُ الْحَرْفِ	اسْمُ الْحَرْفِ	صَوْتُ الْحَرْفِ	أَوَّلُ الْكَلِمَةِ	وَسَطُ الْكَلِمَةِ	آخِرُ الْكَلِمَةِ مُتَّصِلًا	آخِرُ الْكَلِمَةِ مُنْفَصِلًا
------------------	-----------------	------------------	---------------------	--------------------	------------------------------	-------------------------------

ض	ض	ضَادٌ	ض	ض	ض	ض
---	---	-------	---	---	---	---

✦ أَرَسِّمْ دَائِرَةً حَوْلَ الْحَرْفِ (ض) ثُمَّ أَكْتُبْ (ض) فِيهَا
 Ich kreise den Buchstaben (ض) ein und schreibe ihn in die Kreise:

ضَارَبَ	ضَرَبَ	ضِرْسٌ	خُضَارٌ	خِضَابٌ
ضَارَبَ	ضَرَبَ	ضِرْسٌ	خُضَارٌ	خِضَابٌ
.....
.....

✦ أَقْرَأْ، ثُمَّ أَكْمِلْ الْحَرْفَ النَّاقِصَ:
 Ich lese die Wörter und ergänze jeweils den fehlenden Buchstaben:

مَرِيضٌ	حَضَرَ	ضِرْسٌ	فَرَضٌ	رَضِيْعٌ
مَرِي...	ح...ر	...رِس	فَر...	ر...يِع

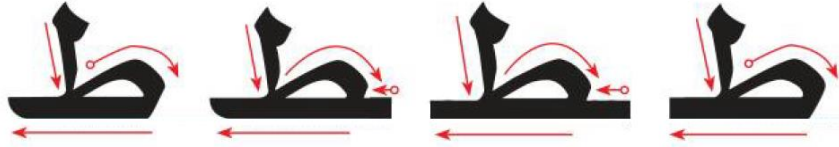
الدَّرْسُ السَّادِسُ عَشْرُ – حَرْفُ الطَّاءِ

آخر الكلمة منفصلاً Am Ende, nicht verbunden	آخر الكلمة متصلاً Am Ende, verbunden	وسط الكلمة In der Mitte	أول الكلمة Am Anfang
ط	ط	ط	ط

صوته	اسمه		رسم الحرف
	Deutsch	عربي	
طَ	Tā'	طَاءٌ	ط

So wird der Buchstabe geschrieben:

كَيْفَ أُرْسِمُ الْحَرْفَ:




Ich nenne den Buchstaben und male
ihn aus:

أُسَمِّي الْحَرْفَ وَأُلَوِّنُهُ:



Ich betrachte den Buchstaben und
schreibe ihn:

أُلَاحِظُ الْحَرْفَ وَأَكْتُبُهُ:



الدَّرْسُ السَّادِسُ عَشَرَ – حَرْفُ الطَّاءِ

✽ أَصِلْ مَا فِي الْقَائِمَةِ الْعُلْيَا بِمَا يُنَاسِبُهُ مِنْ كَاسْتِحْنَ مِثِ الْكَلِمَةِ السُّفْلَى:
Ich verbinde die Begriffe in den Kästchen mit der passenden Darstellung in den unteren Kästchen:

رَسْمُ الْحَرْفِ	اسْمُ الْحَرْفِ	صَوْتُ الْحَرْفِ	أَوَّلُ الْكَلِمَةِ	وَسَطُ الْكَلِمَةِ	آخِرُ الْكَلِمَةِ مُتَّصِلًا	آخِرُ الْكَلِمَةِ مُنْفَصِلًا
------------------	-----------------	------------------	---------------------	--------------------	------------------------------	-------------------------------

ط	ط	طَاءٌ	ط	ط	ط	ط
---	---	-------	---	---	---	---

✽ أَرَسِّمْ دَائِرَةً حَوْلَ الْحَرْفِ (ط) ثُمَّ أَكْتُبْ
Ich kreuze den Buchstaben (ط) ein und schreibe ihn:
الكَلِمَةَ:

طَارَ	بَطَرَ	طَبَّ	سَطَرَ	شَطَرَ
طَارَ	بَطَرَ	طَبَّ	سَطَرَ	شَطَرَ
.....
.....

✽ أَقْرَأْ، ثُمَّ أَكْمِلُ الْحَرْفَ النَّاقِصَ:
Ich lese die Wörter und ergänze jeweils den fehlenden Buchstaben:

طَيْرٌ	بَطَّةٌ	سَوَاطِرٌ	قِطْرٌ	شَرَطٌ
طَيْرٌ	بَطَّةٌ	سَوَاطِرٌ	قِطْرٌ	شَرَطٌ
طَيْرٌ	بَطَّةٌ	سَوَاطِرٌ	قِطْرٌ	شَرَطٌ

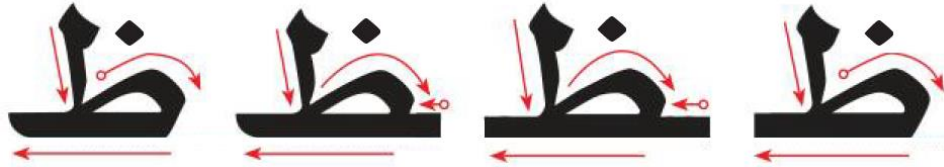
الدَّرْس السَّابِع عَشْر - حَرَف الظَّاء

آخر الكلمة منفصلاً Am Ende, nicht verbunden	آخر الكلمة متصلاً Am Ende, verbunden	وسط الكلمة In der Mitte	أول الكلمة Am Anfang
ظ	ظ	ظ	ظ

صوته	اسمه		رسم الحرف
	Deutsch	عربي	
ظَ	Zā'	ظَاءٌ	ظ

So wird der Buchstabe geschrieben:

كَيْفَ أَرَسُمُ الْحَرْفِ:



Ich nenne den Buchstaben und male ihn aus:

أُسَمِّي الْحَرْفَ وَأَلْوْنُهُ:



Ich betrachte den Buchstaben und schreibe ihn:

أُلَاحِظُ الْحَرْفَ وَأَكْتُبُهُ:

ظ ظ ظ ظ ظ ظ ظ

ظ ظ ظ ظ ظ ظ ظ

.....

.....

الدَّرْسُ السَّابِعُ عَشَرَ – حَرَفُ الظَّاءِ

Ich verbinde die Begriffe in den Kästchen mit der passenden Darstellung in den unteren Kästchen:

أَصِلْ مَا فِي الْقَائِمَةِ الْعُلْيَا بِمَا يُنَاسِبُهُ مِنَ الْقَائِمَةِ السُّفْلَى:

آخِرُ الْكَلِمَةِ مُنْفَصِلًا	آخِرُ الْكَلِمَةِ مُتَّصِلًا	وَسَطُ الْكَلِمَةِ	أَوَّلُ الْكَلِمَةِ	صَوْتُ الْحَرْفِ	اسْمُ الْحَرْفِ	رَسْمُ الْحَرْفِ
----------------------------------	---------------------------------	--------------------	---------------------	---------------------	-----------------	------------------

ظ	ظ	ظَاءٌ	ظ	ظ	ظ	ظ
---	---	-------	---	---	---	---

Ich kreuze den Buchstaben (ظ) ein und schreibe ihn:

أَرَسِّمْ دَائِرَةً حَوْلَ الْحَرْفِ (ظ) ثُمَّ أَكْتُبُ الْكَلِمَةَ:

ظِبَاءٌ	ظَيْرٌ	حَظَرَ	حَظٌّ	ظَيْرٌ
ظِبَاءٌ	ظَيْرٌ	حَظَرَ	حَظٌّ	ظَيْرٌ
.....
.....

Ich lese die Wörter und ergänze jeweils den fehlenden Buchstaben:

أَقْرَأْ، ثُمَّ أَكْمِلْ الْحَرْفَ النَّاقِصَ:

مَحْفُوظٌ	غَلِيظٌ	ظَفْرٌ	مِظَلَّةٌ	ظِلٌّ
مَحْفُو...	غَلِي...	ظَفْر...	مِ...لَّة	ظِل...

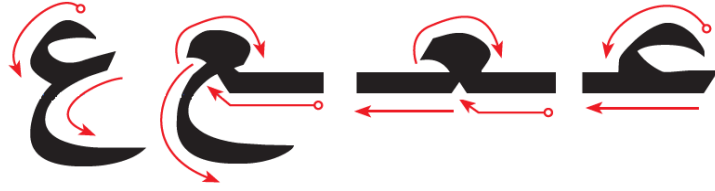
الدَّرْس الثَّامِنَ عَشَرَ – حَرَف العَيْن

آخر الكلمة منفصلاً Am Ende, nicht verbunden	آخر الكلمة متصلاً Am Ende, verbunden	وسط الكلمة In der Mitte	أول الكلمة Am Anfang
ع	مع	مع	ع

صوته	اسمه		رسم الحرف
	Deutsch	عربي	
عَ	'Ain	عَيْنٌ	ع


So wird der Buchstabe
geschrieben:

كَيْفَ أُرْسِمُ الْحَرْفَ:




Ich nenne den Buchstaben und male
ihn aus:

أُسَمِّي الْحَرْفَ وَأُلَوِّنُهُ:



Ich betrachte den Buchstaben und
schreibe ihn:

أُلَاحِظُ الْحَرْفَ وَأَكْتُبُهُ:



الدَّرْسُ الثَّامِنُ عَشْرُ – حَرْفُ الْعَيْنِ

Ich verbinde die Begriffe in den Kästchen mit der passenden Darstellung in den unteren Kästchen:

آخِرُ الْكَلِمَةِ مُنْفَصِلًا	آخِرُ الْكَلِمَةِ مُتَّصِلًا	وَسَطُ الْكَلِمَةِ	أَوَّلُ الْكَلِمَةِ	صَوْتُ الْحَرْفِ	اسْمُ الْحَرْفِ	رَسْمُ الْحَرْفِ
----------------------------------	---------------------------------	--------------------	---------------------	---------------------	-----------------	------------------

ع	عَ	عَيْنٌ	ع	ع	ع	ع
---	----	--------	---	---	---	---

Ich kreuze den Buchstaben (ع) ein und schreibe ihn:

شَعَرَ	تَبَرَّعَ	بَعَثَ	عَبَدَ	عَابَ
شَعَرَ	تَبَرَّعَ	بَعَثَ	عَبَدَ	عَابَ
.....
.....

Ich lese die Wörter und ergänze jeweils den fehlenden Buchstaben:

تَبَرَّعَ	تَعَلَّمَ	وَاسِعٌ	سَعِيدٌ	عَقْلٌ
تَبَرَّعَ...	تَعَلَّمَ...	وَاسِعٌ...	سَعِيدٌ...	عَقْلٌ...

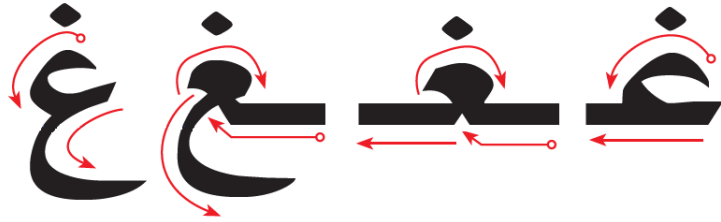
الدَّرْسُ التَّاسِعُ عَشْرُ – حَرْفُ الْغَيْنِ

آخر الكلمة منفصلاً Am Ende, nicht verbunden	آخر الكلمة متصلاً Am Ende, verbunden	وسط الكلمة In der Mitte	أول الكلمة Am Anfang
غ	غ	غ	غ

صوته	اسمه		رسم الحرف
	Deutsch	عربي	
غَ	Gain	غَيْنٌ	غ

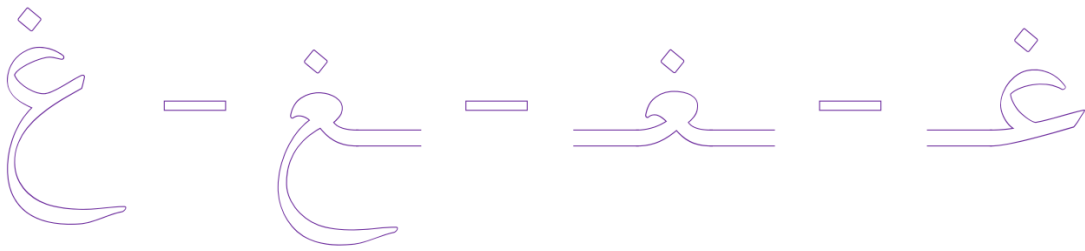
So wird der Buchstabe geschrieben:

كَيْفَ أَرَسُّمُ الْحَرْفِ:



Ich nenne den Buchstaben und male ihn aus:

أُسَمِّي الْحَرْفَ وَالْوَنَّهُ:




Ich betrachte den Buchstaben und schreibe ihn:

أُلَاحِظُ الْحَرْفَ وَأَكْتُبُهُ:

غ غ غ غ غ غ غ غ

غ غ غ غ غ غ غ غ



الدَّرْسُ التَّاسِعُ عَشْرُ – حَرَفُ الْغَيْنِ

Ich verbinde die Begriffe in den
Kästchen mit der passenden
Darstellung in den unteren
Kästchen:

أَصِلْ مَا فِي الْقَائِمَةِ الْعُلْيَا بِمَا يُنَاسِبُهُ مِنَ
الْقَائِمَةِ السُّفْلَى:

آخِرُ الْكَلِمَةِ مُنْفَصِلًا	آخِرُ الْكَلِمَةِ مُتَّصِلًا	وَسَطُ الْكَلِمَةِ	أَوَّلُ الْكَلِمَةِ	صَوْتُ الْحَرْفِ	اسْمُ الْحَرْفِ	رَسْمُ الْحَرْفِ
----------------------------------	---------------------------------	--------------------	---------------------	---------------------	-----------------	------------------

غ	غ	غَيْنٌ	غ	غ	غ	غ
---	---	--------	---	---	---	---

Ich kreuze den Buchstaben (غ) ein **ثُمَّ أَكْتُبُ** (غ) **أَرْسُمُ دَائِرَةً حَوْلَ الْحَرْفِ (غ)**
und schreibe ihn: **الْكَلِمَةَ:**

غَاصَ	صَاغَ	صَغُرَ	رَاغَ	غَزَا
غَاصَ	صَاغَ	صَغُرَ	رَاغَ	غَزَا
.....
.....

Ich lese die Wörter und ergänze
jeweils den fehlenden Buchstaben:

أَقْرَأْ، ثُمَّ اكْمِلِ الْحَرْفَ النَّاقِصَ:

إِغْلَاقٌ	لَدَغٌ	رُسْغٌ	صِغَارٌ	غُصْنٌ
إِ...لَاقٌ	لَد...	رُس...	ص...ارٌ	صن...

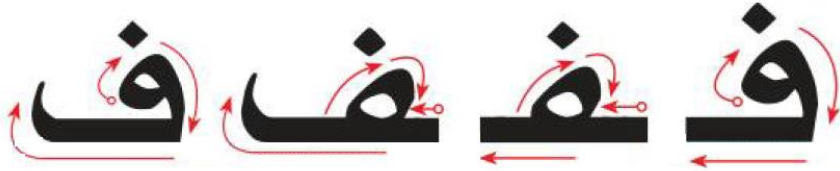
الدَّرْسُ العَشْرُونَ – حرف الفاء

آخر الكلمة منفصلاً Am Ende, nicht verbunden	آخر الكلمة متصلاً Am Ende, verbunden	وسط الكلمة In der Mitte	أول الكلمة Am Anfang
ف	ف	ف	ف

صوته	اسمه		رسم الحرف
	Deutsch	عربي	
فَ	Fā'	فَاءٌ	ف

So wird der Buchstabe geschrieben:

كَيْفَ أَرَسُمُ الحَرْفِ:



Ich nenne den Buchstaben und male ihn aus:

أُسَمِّي الحَرْفَ وَأَلْوَنُهُ:



Ich betrachte den Buchstaben und schreibe ihn:

أُلَاحِظُ الحَرْفَ وَأَكْتُبُهُ:

ف ف ف ف ف ف ف

ف ف ف ف ف ف ف

.....

.....

الدَّرْسُ العِشْرُونَ – حَرْفُ الْفَاءِ

Ich verbinde die Begriffe in den
Kästchen mit der passenden
Darstellung in den unteren
Kästchen:

أَصِلْ مَا فِي الْقَائِمَةِ الْعُلْيَا بِمَا يُنَاسِبُهُ مِنَ
الْقَائِمَةِ السُّفْلَى:

آخِرُ الْكَلِمَةِ مُنْفَصِلًا	آخِرُ الْكَلِمَةِ مُتَّصِلًا	وَسَطُ الْكَلِمَةِ	أَوَّلُ الْكَلِمَةِ	صَوْتُ الْحَرْفِ	اسْمُ الْحَرْفِ	رَسْمُ الْحَرْفِ
----------------------------------	---------------------------------	--------------------	---------------------	---------------------	-----------------	------------------

ف	فَ	فَاءٌ	ف	ف	ف	ف
---	----	-------	---	---	---	---

Ich kreuze den Buchstaben (ف) ein
und schreibe ihn:
الكَلِمَةَ:

ظَرْفٌ	نَظْفٌ	نَافِذَةٌ	فَرَسٌ	رُفٌ
ظَرْفٌ	نَظْفٌ	نَافِذَةٌ	فَرَسٌ	رُفٌ
.....
.....

Ich lese die Wörter und ergänze
jeweils den fehlenden Buchstaben:

أَقْرَأْ، ثُمَّ اكْمِلِ الْحَرْفَ النَّاقِصَ:

فَقِيرٌ	الفِيلُ	رُفُوفٌ	خَرُوفٌ	فَوَازٌ
فَقِيرٌ...	ال...يلُ	رُ...و...	خَرُو...	فَوَازٌ...

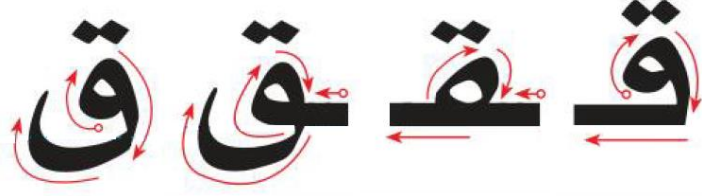
الدَّرْسُ الحَادِي والعَشْرُونَ – حَرَفُ القَافِ

أخر الكلمة منفصلاً Am Ende, nicht verbunden	أخر الكلمة مُتَّصِلاً Am Ende, verbunde n	وسط الكلمة In der Mitte	أول الكلمة Am Anfang
ق	ق	ق	ق

صوته	اسمه		رسم الحرف
	Deutsch	عربي	
قَ	Qāf	قَافٌ	ق

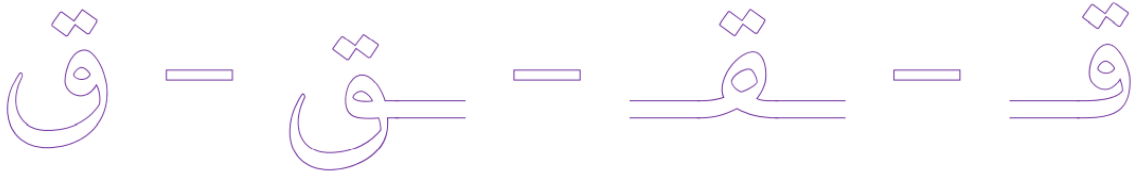
So wird der Buchstabe geschrieben:

كَيْفَ أُرْسِمُ الحَرْفَ:



Ich nenne den Buchstaben und male
ihn aus:

أُسَمِّي الحَرْفَ وَأُلَوِّنُهُ:



Ich betrachte den Buchstaben und
schreibe ihn:

أُلَاحِظُ الحَرْفَ وَأَكْتُبُهُ:

ق ق ق ق ق ق ق ق

ق ق ق ق ق ق ق ق

.....

.....

الدَّرْسُ الحَادِي والعَشْرُونَ – حَرْفُ القَافِ

Ich verbinde die Begriffe in den
Kästchen mit der passenden
Darstellung in den unteren
Kästchen:

أَصِلْ مَا فِي القَائِمَةِ العُلْيَا بِمَا يُنَاسِبُهُ مِنَ
القَائِمَةِ السُّفْلَى:

آخِرُ الكَلِمَةِ مُنْفَصِلًا	آخِرُ الكَلِمَةِ مُتَّصِلًا	وَسَطُ الكَلِمَةِ	أَوَّلُ الكَلِمَةِ	صَوْتُ الحَرْفِ	اسْمُ الحَرْفِ	رَسْمُ الحَرْفِ
---------------------------------	--------------------------------	-------------------	--------------------	--------------------	----------------	-----------------

ق	ق	قَافٌ	ق	ق	ق	ق
---	---	-------	---	---	---	---

Ich kreuze den Buchstaben (ق) ein
und schreibe ihn:
الكَلِمَةُ:

قَصَصٌ	بَرْقٌ	صَدَقَ	عَقِبَ	قَرَأَ
قَصَصٌ	بَرْقٌ	صَدَقَ	عَقِبَ	قَرَأَ
.....
.....

Ich lese die Wörter und ergänze
jeweils den fehlenden Buchstaben:

أَقْرَأُ، ثُمَّ أَكْمِلُ الحَرْفَ النَاقِصَ:

بُنْدُقٌ	مَقَاعِدُ	فَوْقُ	يَقْفِرُ	قُرْآنٌ
بُنْدُ...	م...َاعِدُ	فَوْ...	ي...َقْرِزُ	قُرْآن...

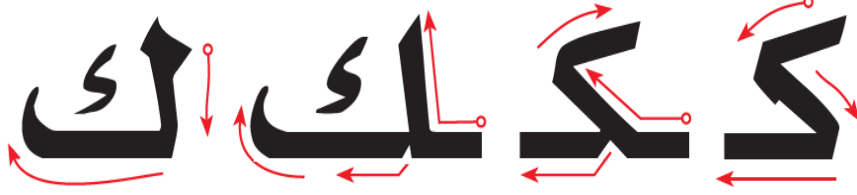
الدَّرْسُ الثَّانِي وَالْعَشْرُونَ – حَرْفُ الْكَافِ

آخر الكلمة منفصلاً Am Ende, nicht verbunden	آخر الكلمة متصلاً Am Ende, verbunden	وسط الكلمة In der Mitte	أول الكلمة Am Anfang
ك	ك	ك	ك

صوته	اسمه		رسم الحرف
	Deutsch	عربي	
كَ	Kāf	كَافٌ	ك

So wird der Buchstabe
geschrieben:

كَيْفَ أَرْسَمُ الْحَرْفَ:



Ich nenne den Buchstaben und male
ihn aus:

أُسَمِّي الْحَرْفَ وَأَلْوَنُهُ:



Ich betrachte den Buchstaben und
schreibe ihn:

أُلَاحِظُ الْحَرْفَ وَأَكْتُبُهُ:

ك ك ك ك ك ك ك ك

ك ك ك ك ك ك ك ك

.....

.....

الدَّرْسُ الثَّانِي وَالْعَشْرُونَ – حَرَفُ الْكَافِ

Ich verbinde die Begriffe in den Kästchen mit der passenden Darstellung in den unteren Kästchen:

أَصِلْ مَا فِي الْقَائِمَةِ الْعُلْيَا بِمَا يُنَاسِبُهُ مِنَ الْقَائِمَةِ السُّفْلَى:

آخِرُ الْكَلِمَةِ مُنْفَصِلًا	آخِرُ الْكَلِمَةِ مُتَّصِلًا	وَسَطُ الْكَلِمَةِ	أَوَّلُ الْكَلِمَةِ	صَوْتُ الْحَرْفِ	اسْمُ الْحَرْفِ	رَسْمُ الْحَرْفِ
----------------------------------	---------------------------------	--------------------	---------------------	---------------------	-----------------	------------------

ك	كَ	كَافٌ	ك	ك	ك	ك
---	----	-------	---	---	---	---

Ich kreuze den Buchstaben (ك) ein und schreibe ihn:

أرْسُمْ دَائِرَةً حَوْلَ الْحَرْفِ (ك) ثُمَّ أَكْتُبْ
الْكَلِمَةَ:

رِكَابٌ	شُكْرٌ	ضِحْكٌ	كَثْرٌ	كِتَابٌ
رِكَابٌ	شُكْرٌ	ضِحْكٌ	كَثْرٌ	كِتَابٌ
.....
.....

Ich lese die Wörter und ergänze jeweils den fehlenden Buchstaben:

أَقْرَأْ، ثُمَّ أَكْمِلِ الْحَرْفَ النَّاقِصَ:

شُكْرٌ	شُوكٌ	مِسْكٌ	مِسْكِينٌ	كِتَابٌ
شُرٌّ	شُو...	مِس...	مِسْ...ينٌ	كِتَابٌ...

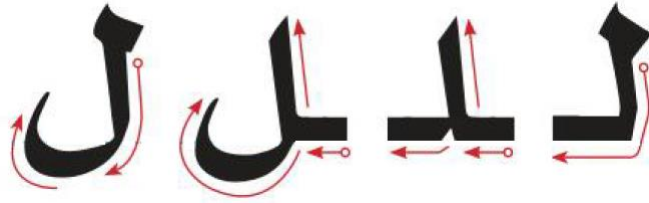
الدَّرْسُ الثَّالِثُ وَالْعِشْرُونَ – حَرَفُ اللَّامِ

آخر الكلمة منفصلاً Am Ende, nicht verbunden	آخر الكلمة متصلاً Am Ende, verbunden	وسط الكلمة In der Mitte	أول الكلمة Am Anfang
ل	ل	ل	ل

صوته	اسمه		رسم الحرف
	Deutsch	عربي	
لَ	Lām	لامٌ	ل

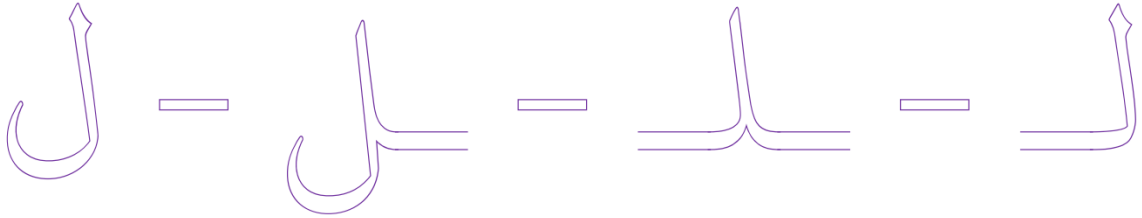
So wird der Buchstabe geschrieben:

كَيْفَ أَرَسُمُ الْحَرْفِ:



Ich nenne den Buchstaben und male ihn aus:

أُسَمِّي الْحَرْفَ وَأَلْوْنُهُ:



Ich betrachte den Buchstaben und schreibe ihn:

أُلَاحِظُ الْحَرْفَ وَأَكْتُبُهُ:



الدَّرْسُ الثَّلَاثُ وَالْعَشْرُونَ – حَرْفُ اللَّامِ

Ich verbinde die Begriffe in den Kästchen mit der passenden Darstellung in den unteren Kästchen:

أَصِلْ مَا فِي الْقَائِمَةِ الْعُلْيَا بِمَا يُنَاسِبُهُ مِنَ الْقَائِمَةِ السُّفْلَى:

آخِرُ الْكَلِمَةِ مُنْفَصِلًا	آخِرُ الْكَلِمَةِ مُتَّصِلًا	وَسَطُ الْكَلِمَةِ	أَوَّلُ الْكَلِمَةِ	صَوْتُ الْحَرْفِ	اسْمُ الْحَرْفِ	رَسْمُ الْحَرْفِ
----------------------------------	---------------------------------	--------------------	---------------------	---------------------	-----------------	------------------

ل	لَ	لَامٌ	ل	ل	ل	ل
---	----	-------	---	---	---	---

Ich kreise den Buchstaben (ل) ein **ثُمَّ أَكْتُبُ (ل) حَوْلَ الدَّائِرَةِ حَوْلَ الْحَرْفِ (ل)** und schreibe ihn: **الْكَلِمَةَ:**

لَحِقَ	حَفَلَ	غَسَلَ	جَلَسَ	بَلَاطَ
لَحِقَ	حَفَلَ	غَسَلَ	جَلَسَ	بَلَاطَ
.....
.....

Ich lese die Wörter und ergänze jeweils den fehlenden Buchstaben:

أَقْرَأْ، ثُمَّ اكْمِلِ الْحَرْفَ النَّاقِصَ:

جِبَالٌ	جَمَلٌ	طَوِيلٌ	مِلْحٌ	لَيْمُونٌ
جِبَا...	جَمَ...	طَوِي...	مِ...	لَيْمُونٌ...

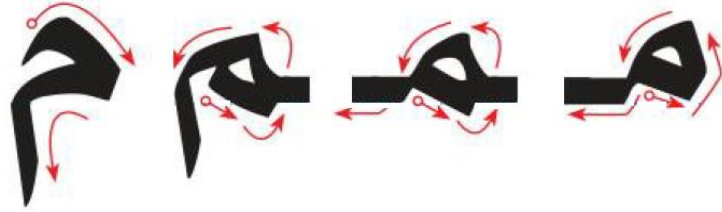
الدَّرْسُ الرَّابِعُ وَالْعَشْرُونَ – حَرْفُ الْمِيمِ

أخر الكلمة منفصلاً Am Ende, nicht verbunden	أخر الكلمة متصلاً Am Ende, verbunden	وسط الكلمة In der Mitte	أول الكلمة Am Anfang
م	م	م	م

صوته	اسمه		رسم الحرف
	Deutsch	عربي	
مَ	Mīm	مِيمٌ	م

So wird der Buchstabe geschrieben:

كَيْفَ أُرْسِمُ الْحَرْفَ:



Ich nenne den Buchstaben und male ihn aus:

أُسَمِّي الْحَرْفَ وَأَلْوِّنُهُ:



Ich betrachte den Buchstaben und schreibe ihn:

أُلَاحِظُ الْحَرْفَ وَأَكْتُبُهُ:



الدَّرْسُ الرَّابِعُ وَالْعِشْرُونَ - حَرْفُ الْمِيمِ

Ich verbinde die Begriffe in den Kästchen mit der passenden Darstellung in den unteren Kästchen:

أَصِلْ مَا فِي الْقَائِمَةِ الْعُلْيَا بِمَا يُنَاسِبُهُ مِنَ الْقَائِمَةِ السُّفْلَى:

آخِرُ الْكَلِمَةِ مُنْفَصِلًا	آخِرُ الْكَلِمَةِ مُتَّصِلًا	وَسَطُ الْكَلِمَةِ	أَوَّلُ الْكَلِمَةِ	صَوْتُ الْحَرْفِ	اسْمُ الْحَرْفِ	رَسْمُ الْحَرْفِ
----------------------------------	---------------------------------	--------------------	---------------------	---------------------	-----------------	------------------

م	م	مِيمٌ	م	م	م	م
---	---	-------	---	---	---	---

Ich kreuze den Buchstaben (م) ein **أرسم دائرة حول الحرف (م) ثم أكتب** und schreibe ihn: **الكلمة:**

رَسَمٌ	أُمٌّ	أَقْلَامٌ	فَاطِمَةٌ	مَكَّةٌ
رَسَمٌ	أُمٌّ	أَقْلَامٌ	فَاطِمَةٌ	مَكَّةٌ
.....
.....

Ich lese die Wörter und ergänze jeweils den fehlenden Buchstaben:

أَقْرَأْ، ثُمَّ اكْمِلِ الْحَرْفَ النَّاقِصَ:

مُحَمَّدٌ	قَلَمٌ	ثُومٌ	جَمَلٌ	مَسْجِدٌ
...حَدٌ	...قَدٌ	...ثُوٌ	...جَلٌ	...سَجِدٌ

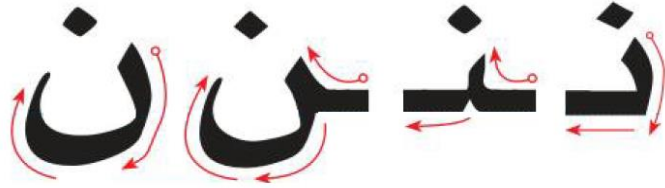
الدَّرْسُ الْخَامِسُ وَالْعِشْرُونَ – حَرْفُ النُّونِ

آخر الكلمة منفصلاً Am Ende, nicht verbunden	آخر الكلمة متصلاً Am Ende, verbunde n	وسط الكلمة In der Mitte	أول الكلمة Am Anfang
ن	ن	ن	ن

صوته	اسمه		رسم الحرف
	Deutsch	عربي	
نَ	Nūn	نُونٌ	ن

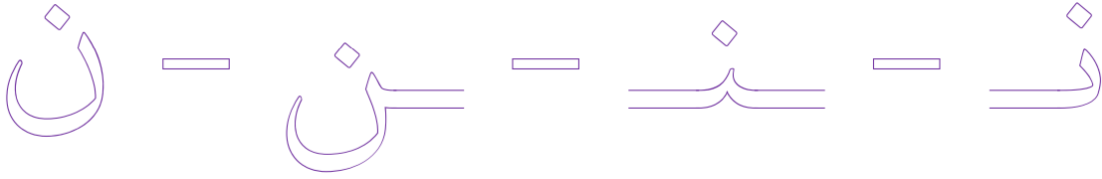
So wird der Buchstabe geschrieben:

كَيْفَ أُرْسِمُ الْحَرْفَ:



Ich nenne den Buchstaben und male ihn aus:

أُسَمِّي الْحَرْفَ وَأُلَوِّنُهُ:



Ich betrachte den Buchstaben und schreibe ihn:

أَلَا حِظُّ الْحَرْفِ وَأَكْتُبُهُ:

ن ن ن ن ن ن ن

ن ن ن ن ن ن ن

.....

.....

الدَّرْسُ الْخَامِسُ وَالْعَشْرُونَ – حَرْفُ النُّونِ

Ich verbinde die Begriffe in den Kästchen mit der passenden Darstellung in den unteren Kästchen:

أَصِلْ مَا فِي الْقَائِمَةِ الْعُلْيَا بِمَا يُنَاسِبُهُ مِنَ الْقَائِمَةِ السُّفْلَى:

آخِرُ الْكَلِمَةِ مُنْفَصِلًا	آخِرُ الْكَلِمَةِ مُتَّصِلًا	وَسَطُ الْكَلِمَةِ	أَوَّلُ الْكَلِمَةِ	صَوْتُ الْحَرْفِ	اسْمُ الْحَرْفِ	رَسْمُ الْحَرْفِ
----------------------------------	---------------------------------	--------------------	---------------------	---------------------	-----------------	------------------

ن	نَ	نُونٌ	ن	نـ	نـ	نـ
---	----	-------	---	----	----	----

Ich kreise den Buchstaben (ن) ein und schreibe ihn:

أَرْسُمْ دَائِرَةً حَوْلَ الْحَرْفِ (ن) ثُمَّ أَكْتُبُ الْكَلِمَةَ:

أَمَانٌ	نَحْنُ	تُعْبَانُ	عِنَبٌ	نَقْدٌ
أَمَانٌ	نَحْنُ	تُعْبَانُ	عِنَبٌ	نَقْدٌ
.....
.....

Ich lese die Wörter und ergänze jeweils den fehlenden Buchstaben:

أَقْرَأْ، ثُمَّ أَكْمِلُ الْحَرْفَ النَّاقِصَ:

مَنْزِلٌ	مِيزَانٌ	تَكْنُسُ	نَحْنُ	مَنْ
مَنْزِلٌ	مِيزَانٌ	تَكْنُسُ	نَحْنُ	مَنْ

الدَّرْسُ السَّادِسُ وَالْعَشْرُونَ – حَرْفُ الْهَاءِ

أخر الكلمة منفصلاً Am Ende, nicht verbunden	أخر الكلمة متصلاً Am Ende, verbunden	وسط الكلمة In der Mitte	أول الكلمة Am Anfang
هـ	هـ	هـ	هـ

صوته	اسمه		رسم الحرف
	Deutsch	عربي	
هَ	Hā'	هَاءٌ	هـ

So wird der Buchstabe geschrieben:

كَيْفَ أَرْسُمُ الْحَرْفَ:



Ich nenne den Buchstaben und male ihn aus:

أُسَمِّي الْحَرْفَ وَأُلَوِّنُهُ:



Ich betrachte den Buchstaben und schreibe ihn:

أُلَاحِظُ الْحَرْفَ وَأَكْتُبُهُ:



الدَّرْسُ السَّادِسُ وَالْعَشْرُونَ – حَرْفُ الْهَاءِ

Ich verbinde die Begriffe in den
Kästchen mit der passenden
Darstellung in den unteren
Kästchen:

أَصِلْ مَا فِي الْقَائِمَةِ الْعُلْيَا بِمَا يُنَاسِبُهُ مِنَ
الْقَائِمَةِ السُّفْلَى:

آخِرُ الْكَلِمَةِ مُنْفَصِلًا	آخِرُ الْكَلِمَةِ مُتَّصِلًا	وَسَطُ الْكَلِمَةِ	أَوَّلُ الْكَلِمَةِ	صَوْتُ الْحَرْفِ	اسْمُ الْحَرْفِ	رَسْمُ الْحَرْفِ
----------------------------------	---------------------------------	--------------------	---------------------	---------------------	-----------------	------------------

ه	هَ	هَاءٌ	ه	هـ	هـ	هـ
---	----	-------	---	----	----	----

Ich kreuze den Buchstaben (ه) ein **أرسم دائرةً حول الحرفِ (ه) ثمَّ أكتبُ**
und schreibe ihn: **الْكَلِمَةَ:**

هَذَا	مِنْهُ	كَهْفٌ	مَهَا	فَهْدٌ
هَذَا	مِنْهُ	كَهْفٌ	مَهَا	فَهْدٌ
.....
.....

Ich lese die Wörter und ergänze
jeweils den fehlenden Buchstaben:

أَقْرَأْ، ثُمَّ اكْمِلِ الْحَرْفَ النَّاقِصَ:

هَذِهِ	سَهْمٌ	اللَّهُ	هَذِهِ	وَجْهٌ
هَذِهِ	سَهْمٌ	اللَّهُ	هَذِهِ	وَجْهٌ
.....

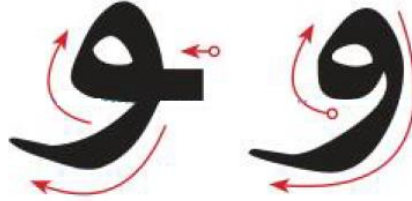
الدَّرْس السَّابِع والعَشْرُونَ – حرف الواو

آخر الكلمة منفصلاً Am Ende, nicht verbunden	آخر الكلمة متصلاً Am Ende, verbunden	وسط الكلمة In der Mitte	أول الكلمة Am Anfang
و	و	و	و

صوته	اسمه		رسم الحرف
	Deutsch	عربي	
وَ	Wāw	وَؤُ	و

So wird der Buchstabe geschrieben:

كَيْفَ أَرْسُمُ الْحَرْفَ:





Ich nenne den Buchstaben und male ihn aus:

أَسْمِي الْحَرْفَ وَأَلْوْنُهُ:



Ich betrachte den Buchstaben und schreibe ihn:

أَلَا حِظُّ الْحَرْفَ وَأَكْتُبُهُ:



الدَّرْسُ السَّابِعُ وَالْعِشْرُونَ – حَرْفُ الْوَاوِ

Ich verbinde die Begriffe in den Kästchen mit der passenden Darstellung in den unteren Kästchen:

أَصِلْ مَا فِي الْقَائِمَةِ الْعُلْيَا بِمَا يُنَاسِبُهُ مِنَ الْقَائِمَةِ السُّفْلَى:

آخِرُ الْكَلِمَةِ مُنْفَصِلًا	آخِرُ الْكَلِمَةِ مُتَّصِلًا	وَسَطُ الْكَلِمَةِ	أَوَّلُ الْكَلِمَةِ	صَوْتُ الْحَرْفِ	اسْمُ الْحَرْفِ	رَسْمُ الْحَرْفِ
----------------------------------	---------------------------------	--------------------	---------------------	---------------------	-----------------	------------------

و	و	وَ	وَو	و	و	و
---	---	----	-----	---	---	---

Ich kreuze den Buchstaben (و) ein und schreibe ihn:

طَاوُوسٌ	جَرَوْهُ	سَهْوُهُ	لَوْزٌ	وَجْهٌ
طَاوُوسٌ	جَرَوْهُ	سَهْوُهُ	لَوْزٌ	وَجْهٌ
.....
.....

Ich lese die Wörter und ergänze jeweils den fehlenden Buchstaben:

أَقْرَأْ، ثُمَّ اكْمِلِ الْحَرْفَ النَّاقِصَ:

دَلْوٌ	تَبُوكُ	لَيْمُونٌ	دَوَاءٌ	وُرُودٌ
دَلْ...	تَبْ...كُ	لَيْم...نٌ	دَا...ءٌ	رُ...دٌ

الدَّرْس الثَّامِن والعشرون - حرف الياء

آخر الكلمة منفصلاً Am Ende, nicht verbunden	آخر الكلمة متصلاً Am Ende, verbunde n	وسط الكلمة In der Mitte	أول الكلمة Am Anfang
ي	سي	بي	بي

صوته	اسمه		رسم الحرف
	Deutsch	عربي	
يَ	Yā'	يَاءٌ	ي

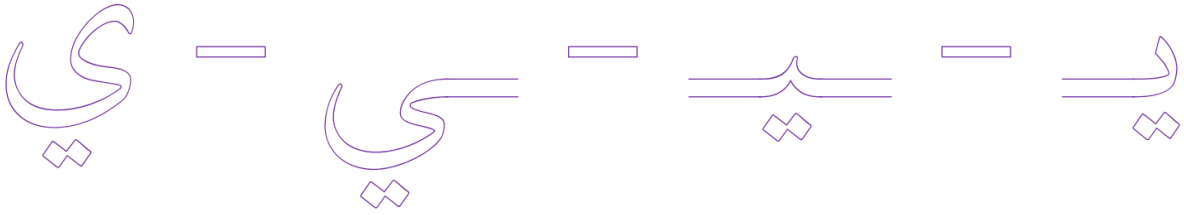
So wird der Buchstabe geschrieben:

كَيْفَ أَرْسُمُ الْحَرْفَ:



Ich nenne den Buchstaben und male ihn aus:

أُسَمِّي الْحَرْفَ وَالْوَنَّهُ:



Ich betrachte den Buchstaben und

أُلَاحِظُ الْحَرْفَ هَاكُنْهُ:

ي ي بي بي ي ي بي بي

ي ي بي بي ي ي بي بي

.....

.....

الدَّرْس الثَّامِن والعشرون - حرف الياء

Ich verbinde die Begriffe in den Kästchen mit der passenden Darstellung in den unteren Kästchen:

أَصِلْ مَا فِي الْقَائِمَةِ الْعُلْيَا بِمَا يُنَاسِبُهُ مِنَ الْقَائِمَةِ السُّفْلَى:

آخِرُ الْكَلِمَةِ مُنْفَصِلًا	آخِرُ الْكَلِمَةِ مُتَّصِلًا	وَسَطُ الْكَلِمَةِ	أَوَّلُ الْكَلِمَةِ	صَوْتُ الْحَرْفِ	اسْمُ الْحَرْفِ	رَسْمُ الْحَرْفِ
----------------------------------	---------------------------------	--------------------	---------------------	---------------------	-----------------	------------------

ي	يَ	يَاءٌ	ي	ي	يِ	ي
---	----	-------	---	---	----	---

Ich kreuze den Buchstaben (ي) ein und schreibe ihn:

أرْسُمْ دَائِرَةً حَوْلَ الْحَرْفِ (ي) ثُمَّ أَكْتُبْ الْكَلِمَةَ:

رَأْيٌ	صَبِيٌّ	رِيَاضَةٌ	طُيُورٌ	يَدٌ
رَأْيٌ	صَبِيٌّ	رِيَاضَةٌ	طُيُورٌ	يَدٌ
.....
.....

Ich lese die Wörter und ergänze jeweils den fehlenden Buchstaben:

أَقْرَأْ، ثُمَّ أَكْمِلْ الْحَرْفَ النَّاقِصَ:

جَدِّي	كُرْسِيٌّ	سَمِيكٌ	يَاسْمِينٌ	يَجْرِي
جَد...	كُرْسِ...	سَمِك...	يَاسْمِ...	جَر...

Ich schreibe die folgenden Wörter:

أَقْرَأُ الحُرُوفَ المُرَكَّبَةَ وَأَكْتُبُهَا:

ح

.....

لا

.....

لا

.....

ل

.....

ا

.....

نت

.....

يب

.....

با

.....

لا

.....

لج

.....

ثلث

.....

بين

.....

يج

.....

تح

.....

تث

.....

يس

.....

نو

.....

بر

.....

يد

.....

تين

.....

حا

.....

جا

.....

جت

.....

حب

.....

نس

.....

يحب

.....

نحب

.....

تحت

.....

حد

.....

خذ

.....

س س ش سا شا سل

.....

سلم سبل ص صبا ض

.....

ضا صد ضد يضع نصف

.....

يضا طا ظا حطت طيب

.....

طير طبع طلح ظهر ظلم

.....

عا غا عتل عيل عبر

.....

عين عتو غير غيب بعد

.....

تغد سمع فا قا يقه

.....

قبل فتم قيب ضيف كا

.....

كا كب تكن كبو ليك

.....

ما منو يمو حيم ها

.....

هب هذ هبو يهد ليه

.....

✦ اكتب الكلمات التالية:

Ich schreibe die folgenden Wörter:

أَرْزَبُ نَشَأُ رَأْسُ الأَسَدُ كِتَابُ

.....

بَحْرُ جَبَلُ كِتَابُ ذَهَبُ يَبْتَعِدُ

.....

تُوتُ بُسْتَانُ مُفِيدَةٌ سَلَةٌ أَرْيَبُ

.....

ثَوْبُ مِثَالُ مِثَلْتُ أَثَاتُ ثَلَاثَةٌ

.....

جَمَلُ مَسَاجِدُ فِجْلُ زُجَاجُ مُتَوَهِّجُ

.....

رِحْلَةٌ تِمْسَاحُ لِحِقَ يَسْبَحُ بُحَيْرَةٌ

.....

خُوخٌ بُخُورٌ دَاخِلٌ نَسَخَ مُنَاخٌ

.....

دُمِيَّةٌ وَلدٌ نَادِرٌ صَدِيقٌ قِرْدٌ

.....

مُنْقِدٌ ذَكِيٌّ أُذُنٌ رَذَاذٌ لَدِيدٌ

.....

بَرْدٌ رِحْلَةٌ نَادِرٌ رَبِّي الْمُرُورُ

.....

زَرَافَةٌ فَازٌ حِرَامٌ غَزَالٌ عَزِيزٌ

.....

سَفِينَةٌ مُشَمِسٌ حَارِسٌ رَسَمَ يَسُوقُ

.....

مِشْمِشٌ شَرَعَ فِرَاشٌ عَطِشَ عُشٌّ

.....

صُورَةٌ عَصِيرٌ بَصَلٌ صِحَّةٌ قَصَصٌ

.....

مَرِيضٌ حَضَرَ ضَرَسَ فَرَضَ رَضِيَ

.....

طَيْرٌ بَطَّةٌ سَوَّطَ قَطَّ شَرَطَ

.....

ظِلٌّ مِظَلَّةٌ ظَفَرٌ غَلِيظٌ مَحْفُوظٌ

.....

عَقْلٌ سَعِيدٌ وَاسِعٌ تَعَلَّمَ تَبَرَّعَ

.....

عُصْنٌ صِغَارٌ رُسْعٌ لَدَغٌ إِغْلَاقٌ

.....

فَوَّازٌ خُرُوفٌ رُفُوفٌ الْفَيْلُ فَقِيرٌ

.....

قُرْآنٌ يَقْفِرُ فَوْقَ مَقَاعِدُ بُنْدُقٌ

.....

كِتَابٌ مِسْكِينٌ مِسْكٌ شَوْكٌ شُكْرٌ

.....

لَيْمُونٌ مِلْحٌ طَوِيلٌ جَمَلٌ جِبَالٌ

.....

مَسْجِدٌ جَمَلٌ ثَوْمٌ قَلَمٌ مُحَمَّدٌ

.....

مَنْ نَحْنُ تَكُنُّ مِيزَانُ مَنْزِلُ

.....

وَجْهٌ هَذِهِ اللَّهُ سَهْمٌ هُدُودٌ

.....

وُرُودٌ دَوَاءٌ لَيْمُونٌ تَبُوكُ كَاكَاؤُ

.....

يَجْرِي يَأْسَمِينُ سَمِيكٌ كُرْسِيٌّ جَدِيٌّ

.....

الْأَرْضُ السَّمَوَاتُ الْقُرْآنُ رَسُولُ الْقِيَوْمُ

.....

الرَّحِيمُ الْقُدُّوسُ نُوحٌ إِبْرَاهِيمُ الْفَاتِحَةُ

.....

الدَّرْسُ الثَّلَاثُونَ - الحركات

Im Arabischen gibt es drei kurze Vokale: *fatha*, *damma* und *kasra*. Sie verändern die Aussprache eines Buchstabens, wie in den folgenden Beispielen gezeigt wird:

✽ الحَرَكَاتُ فِي اللُّغَةِ الْعَرَبِيَّةِ ثَلَاثَةٌ: الْفَتْحَةُ وَالضَّمَّةُ وَالْكَسْرَةُ، وَيَخْتَلِفُ مَعَهَا نَطْقُ الْحَرْفِ كَمَا فِي الْأَمْثَلَةِ التَّالِيَةِ:

الحرف مع الكسرة		الحرف مع الضمة		الحرف مع الفتحة	
الأمثلة	الْحَرْفُ	الأمثلة	الْحَرْفُ	الأمثلة	الْحَرْفُ
سُئِلَ	إِ	مَسْئُولٌ	أُ	أَخَذَ	أَ
سَبِيلٌ	بِ	بُقِرَ	بُ	بَرَزَ	بَ
تِلْكَ	تِ	عَائِشَةٌ	تُ	كِتَابٌ	تَ
أَثِمَ	ثِ	ثُومٌ	ثُ	ثَرِيدٌ	ثَ
يَجِيءُ	جِ	مَسْجُورٌ	جُ	جَزَمَ	جَ
جِبَالٌ	حِ	لُحُومٌ	حُ	حَرَثَ	حَ
أَخِي	خِ	يَدْخُلُ	خُ	حَدَمَ	خَ
دِمَاءٌ	دِ	مُدِيرٌ	دُ	دَابَّ	دَ
ذِكْرٌ	ذِ	يَلُودٌ	ذُ	ذَهَبَ	ذَ
رِمَاحٌ	رِ	خُرُوجٌ	رُ	رَزَقَ	رَ
نَزِيلٌ	زِ	يَزُورُ	زُ	زَارَ	زَ
غَسِيلٌ	سِ	سَمِعَ	سُ	سَكَنَ	سَ

الدَّرْسُ الثَّلَاثُونَ - الحَرَكَاتُ

ش	شَرَحَ	شَكَرَ	شُ	شُرِبَ	شُورَى	شِ	شَبِلَ	شِرَاعٌ
ص	صَدَعَ	صَدَقَ	صُ	صُبِغَ	يَصُومُ	صِ	لَصِقَ	مَصِيرٌ
ض	ضَرَعَ	ضَبَابٌ	ضُ	ضُرِبَ	فُضُولٌ	ضِ	ضِرْسٌ	ضِرَارٌ
ط	طَحَنَ	طَرَقَ	طُ	طُرِدَ	يَطُوفُ	طِ	فَطِنَ	يَطِيرُ
ظ	ظَرَفَ	ظَبِيٌّ	ظُ	ظَلِمَ	يَغِيظُ	ظِ	ظِلٌّ	عَظِيمٌ
ع	عَرَضَ	عَدَلَ	عُ	عُرِفَ	صُعُودٌ	عِ	لَعِبَ	سَعِيرٌ
غ	غَرَسَ	غَزَالَ	غُ	غُبَارٌ	يَسُوعُ	غِ	غِرْبَانٌ	صَغِيرٌ
ف	فَرَضَ	دَفَنَ	فُ	فُتِحَ	رُفُوفٌ	فِ	فِيلٌ	تَفِيضٌ
ق	قَذَفَ	قَسَمَ	قُ	قُتِلَ	سُقُوطٌ	قِ	قِرَاءَةٌ	ثَقِيلٌ
ك	كَتَبَ	كَامِلٌ	كُ	كُسِرَ	شُكُوكٌ	كِ	كِسْرَةٌ	كِتَابَةٌ
ل	لَيْمُونٌ	كَلامٌ	لُ	لُمِسَ	يَلُومُ	لِ	سَلِمَ	كَلِيمٌ
م	مَوَزٌ	سَمَاءٌ	مُ	مُنِحَ	تُمُورٌ	مِ	مِنْطَادٌ	أَمِيرٌ
ن	نَزَلَ	نَذَرَ	نُ	نُحِرَ	فُنُونٌ	نِ	نِدٌّ	مُنِيرٌ
هـ	هَجَرَ	هَدَفَ	هُ	هُجُومٌ	سَهْلٌ	هِ	فَهِمَ	مَهِيْبٌ
و	وَزَنَ	وَرَدَ	وُ	وُعِدَ	وُصُولٌ	وِ	قَوِيٌّ	يَهْوِي
ي	يَدٌ	يَدْرُسُ	يُ	يُصَلِّي	سُيُولٌ	يِ	أَيْسٌ	مَصَائِفٌ

Ich verbinde die Wörter mit den passenden Buchstaben:

أَصِلْ الْكَلِمَةَ بِالْحَرْفِ الْمُنَاسِبِ لَهَا: ❁

مُهَنْدٌ فَاطِمَةٌ مِشْعَلٌ بِلَادِي مَكْتَبَةٌ تُرْتَبُ

بِ بَ بِ مِ مَ مُ

لِمَاذَا جَلَسَ يَغْسِلُ دَرَجَ دُمِيَّةٌ حَدِيقَةٌ

دُ دَ دِ لِ لَ لُ

نَمْرٌ تَكُنُسُ نِظَامٌ رَحَبٌ فَرِحَ يُسَافِرُ

رُ رِ رَ زِ زَ زُ

صَدِيقٌ عَصِيرٌ أَحْرَصُ فُصُولٌ فَرِحَ نَافِذَةٌ

صِ فُ فِ صَ صُ فَ

سَاحٌ وَاسِعٌ أَدْرُسُ قَرَأَ قِصَصٌ عُقُولٌ

قَ قُ سَ سِ سُ قِ

الدَّرْسُ الثَّلَاثُونَ - الحركات

تَرْمِي تَفَاحٌ تَيْنٌ حُسَامٌ حَقٌّ حَكْمٌ

تَ حُ حَ تَ تَ جِ

أَنَا أَحَبُّ إِبْرَاهِيمُ طُيُورٌ مَطَرٌ عَطِرَةٌ

أُ طُ طِ طَ أُ اِ

زُهَيْرٌ زِيَادٌ زَارٌ وَليدٌ وَجَدَانٌ وَصِلَ

زَ وَ وَ وُ وِ زِ زُ زِ

جَمِيلٌ جُسُورٌ مَسَاجِدُ شَمْسٌ شُرُوقٌ شِرَاعٌ

شَدَّ شِدَّ جَ جِ جُ شُدَّ

ضِرْسٌ يَضُرُّ نَحْضٌ عُبُورٌ تَعَلَّمَ قَوَاعِدُ

ضِدَّ ضِدَّ عِ عِ عُ عَ

الدَّرْسُ الثَّلَاثُونَ - الحركات

كَسَرَ كُرَّةً كِسْرَةً حَرِيرَةً حُضَارَةً خِيَارًا

حَ حُ كُ كِ خِ كِ

يَذْهَبُ يُحِبُّ أَيَسَ حَذِيرِينَ ذُبَابًا ذِكْرِي

يَ ذَ ذِ ذُ يِ يِ

هَوَاءً زَاهِيَةً هُمُ كَثِيرًا يَتَحَدَّثُ تَعَلَّبَ

هُ ثِ ثُ هِ هَ هِ

غَزَالًا صَغِيرًا غُرُوبًا مِظَلَّةً نَظِيفًا يُحَافِظُ

غِ غُ ظَ ظِ ظُ غَ

Ich bringe die Buchstaben in die richtige Reihenfolge und bilde daraus ein Wort:

أُرَتِّبُ الحُرُوفَ لِأشْكَالِ كَلِمَةٍ:

م - ن - ر

ل - ر - م

ل - ب - د

.....




.....

.....

الدَّرْسُ الثَّلَاثُونَ - الحركات

Ich schreibe die auf den Bildern
gezeigten Begriffe mit den darunter
angegebenen Buchstaben:

أَكُونُ اسْمَ الصُّورَةِ مِنَ الحُرُوفِ الْمُعْطَاةِ: ❁

		
ب - ل - ن	م - ن - ل	ر - ن - م
.....

Ich ordne die Wörter nach ihrem
Anfangsbuchstaben:

أَصْنِفُ الكَلِمَاتِ وَفَقًا لِلحَرْفِ الأوَّلِ ❁

مِنَ الكَلِمَةِ:

مَسْجِدٌ - لَيْمُونٌ - نُورٌ - رِيْمٌ - بَدْرٌ - دُبٌّ					
ر	د	ب	م	ز	ل
.....

Ich suche die in den beiden Wörtern
enthaltenen Buchstaben:

أَبْحَثُ عَنِ الحُرُوفِ الجُمْلَةِ التَّالِيَةِ: ❁

نَبِيِّ مُحَمَّدٍ					
نَ	بَ	حَ	زَ	فَ	أَ
دُ	دُ	مَ	لَ	مَ	يَ
دِ	يِ	بِ	سِ	مَ	بِ

الدَّرْسُ الثَّلَاثُونَ - الحركات

Ich verbinde die Wörter mit dem passenden Endbuchstaben und schreibe dann das ganze Wort:

☆ أَصِلْ بَيْنَ الْكَلِمَةِ وَالْحَرْفِ الْمُنَاسِبِ،

ثُمَّ أَكْتُبْهَا:

.....	ت	مَدْرَسَة...
.....	ة	حُجْرَة...
.....	و	تُور...

Ich lese die Wörter und finde heraus, welcher Buchstabe jeweils in allen drei Wörtern einer Zeile vorkommt. Dann schreibe ich den entsprechenden

☆ أَقْرَأِ الْكَلِمَاتِ، وَأَكْتُشِفِ الْحَرْفَ

الْمُشْتَرَكِ فِي كُلِّ سَطْرٍ، ثُمَّ أَكْتُبْهُ:

Buchstaben:

.....	أَحِبُّ	أَمْوَاجٌ	أَنَا
.....	مَسْجِدٌ	مَتَاجِرٌ	أَبْرَاجٌ
.....	شَيْمَاءُ	شُرُوقٌ	رِيشٌ

Ich verbinde Wortpaare:

☆ أَصِلْ الْكَلِمَةَ بِالْكََلِمَةِ الْمُمَاثِلَةِ لَهَا:

مَوْزٌ	تُورٌ	قَمَرٌ
قَمَرٌ	مَوْزٌ	تُورٌ
الإِحْسَانُ	الإِيْمَانُ	الإِسْلَامُ
الإِسْلَامُ	الإِحْسَانُ	الإِيْمَانُ

Ich fülle mithilfe der Wörter auf der linken Seite die Tabelle aus, wobei die erste Zeile als Beispiel dient:

أَكْمِلُ الْجَدْوَلَ كَمَا فِي الْمِثَالِ الْأَوَّلِ
مَعَ الْأَسْتِفَادَةِ مِنَ الْكَلِمَاتِ
الْمُصَاحِبَةِ:

	أ	إ	أ	أ
	فَأُرْ	إِبْرِيْقُ	أُمِّي	أَسَدٌ
	ب
	حَبْلٌ	بِطِيخٌ	بُرْجٌ
	ت	...
	مُتَحَفٌ	تَيْنٌ	تَمْرٌ
	ث
	كُمَثْرَى	ثِيَابٌ	ثُرَيَّا
	ج
	حُجْرَةٌ	جِدَارٌ	جُبْنٌ
	ح
	لَحْمٌ	حِصَانٌ	حُسَامٌ
	...	خ
	مَخْبِزٌ	خُرْطُومٌ	خُرُوفٌ

تَلْجٌ
جَمَلٌ
حَلِيبٌ
بَطَّةٌ
خِيَارٌ
نُفَاحٌ

Ich fülle mithilfe der Wörter auf der linken Seite die Tabelle aus, wobei die erste Zeile als Beispiel dient:

أَكْمِلُ الْجَدُولَ كَمَا فِي الْمِثَالِ
الْأَوَّلِ مَعَ الاسْتِفَادَةِ مِنَ الْكَلِمَاتِ
الْمُصَاحِبَةِ:

	ذُ	دِ	دُ	دَ
	مَدْرَسَةٌ	دِيكُ	دُمِيَّةٌ	دِرَاجَةٌ
	ذُ	...
	نَذَهَبُ	ذِرَاعٌ	ذَيْلٌ
	رَ
	مَرْمَى	رِحْلَةٌ	رُمَانٌ
	رَ
	مَزْرَعَةٌ	زِيَادٌ	زُهَيْرٌ
	سَ
	مَسْبَحٌ	سِكِّينٌ	سَحَبٌ
	...	شِ	...	شَ
	مِشْمَشٌ	شِرَاعٌ	شُرُوقٌ
	صَ
	صِيَامٌ	صُنْدُوقٌ	صَفْرٌ

ذُرَّةٌ
شَمْسٌ
رَأْسٌ
زَمْرَمٌ
مُصْحَفٌ
سَلَّةٌ

Ich fülle mithilfe der Wörter auf der linken Seite die Tabelle aus, wobei die erste Zeile als Beispiel dient:

أَكْمِلُ الْجَدُولَ كَمَا فِي الْمِثَالِ
الْأَوَّلِ مَعَ الْأِسْتِفَادَةِ مِنَ الْكَلِمَاتِ
الْمُصَاحِبَةِ:

	ضُ	ضِ	ضُ	ضَ
	مَضْرِبٌ	ضِفْدَعٌ	ضُرُوسٌ	ضَبٌّ
	...	طِ
	مَطْعَمٌ	طُيُورٌ	طَبَقٌ
	...	ظِ
	عَظْمٌ	ظُرُوفٌ	ظَبْيٌ
	عَ
	لُعْبَةٌ	عِنَبٌ	عُصْفُورٌ
	عَ
	مَغْرِبٌ	غِرَاءٌ	غُرَابٌ
	فَ
	حَفْلَةٌ	فَيْلٌ	فُرْشَاةٌ
	قُ
	قِطَارٌ	قُفْلٌ	قَمَرٌ

عَسَلٌ
طِفْلٌ
فَصْلٌ
غَزَالٌ
مَقْصَفٌ
ظِلٌّ

Ich spreche die Buchstaben jeweils
mit dem oben angegebenen Vokal
aus:

أَنْطِقُ الحُرُوفَ المَكْتُوبَةَ بِحَسَبِ الحَرَكَاتِ فِي
السَّطْرِ الأَوَّلِ:

الْفَتْحَةُ ()	الضَّمَّةُ ()	الْكَسْرَةُ ()
ض	ض	ض
ط	ط	ط
ظ	ظ	ظ
ع	ع	ع
غ	غ	غ
ف	ف	ف
ق	ق	ق
ك	ك	ك
ل	ل	ل
م	م	م
ن	ن	ن
ه	ه	ه
و	و	و
ي	ي	ي

الْفَتْحَةُ ()	الضَّمَّةُ ()	الْكَسْرَةُ ()
أ	أ	أ
ب	ب	ب
ت	ت	ت
ث	ث	ث
ج	ج	ج
ح	ح	ح
خ	خ	خ
د	د	د
ذ	ذ	ذ
ر	ر	ر
ز	ز	ز
س	س	س
ش	ش	ش
ص	ص	ص

الدَّرْسُ الحَادِي وَالثَّلَاثُونَ - السُّكُونُ وَالمُدُودُ وَالسُّدَّةُ

Ohne Vokalzeichen wird der

إِذَا كَانَ الْحَرْفُ غَيْرَ مُتَحَرِّكٍ فَهُوَ سَاكِنٌ:

Buchstabe stumm ausgesprochen:

بَاءٌ	أَبٌ	أَتْ	أَثٌ	أَجٌ	أَخٌ	أَخٌ
أَدٌ	أَذٌ	أَزٌ	أَزٌ	أَسٌ	أَشٌ	أَصٌ
أَضٌ	أَطٌ	أَظٌ	أَعٌ	أَعٌ	أَفٌ	أَقٌ
أَكٌ	أَلٌ	أَمٌ	أَنٌ	أَهٌ	أَوْ	أَيٌ

Nachdem wir uns die kurzen Vokale

الْحَرَكَاتُ تُعْطِينَا الصَّوْتِ الْقَصِيرَ، بَيْنَمَا

angesehen haben, wollen wir uns nun

الْمُدُودُ تُعْطِينَا الصَّوْتِ الطَّوِيلَ:

mit den langen Vokalen beschäftigen:

الحرف المكسور		الحرف المضموم		الحرف المفتوح	
صوتٌ طويلٌ	صوتٌ قصيرٌ	صوتٌ طويلٌ	صوتٌ قصيرٌ	صوتٌ طويلٌ	صوتٌ قصيرٌ
إِي	إِ	أُو	أُ	عَا / آ	أَ
بِي	بِ	بُو	بُ	بَا	بَ
تِي	تِ	تُو	تُ	تَا	تَ
ثِي	ثِ	ثُو	ثُ	ثَا	ثَ
جِي	جِ	جُو	جُ	جَا	جَ
حِي	حِ	حُو	حُ	حَا	حَ
خِي	خِ	خُو	خُ	خَا	خَ

الدَّرْسُ الحَادِي وَالثَّلَاثُونَ - السُّكُونُ وَالمُدُودُ وَالسُّدَّةُ

دِ	دِ	دُو	دُ	دَا	دَ
ذِي	ذِ	ذُو	ذُ	ذَا	ذَ
رِي	رِ	رُو	رُ	رَا	رَ
زِي	زِ	زُو	زُ	زَا	زَ
سِي	سِ	سُو	سُ	سَا	سَ
شِي	شِ	شُو	شُ	شَا	شَ
صِي	صِ	صُو	صُ	صَا	صَ
ضِي	ضِ	ضُو	ضُ	ضَا	ضَ
طِي	طِ	طُو	طُ	طَا	طَ
ظِي	ظِ	ظُو	ظُ	ظَا	ظَ
عِي	عِ	عُو	عُ	عَا	عَ
غِي	غِ	غُو	غُ	غَا	غَ
فِي	فِ	فُو	فُ	فَا	فَ
قِي	قِ	قُو	قُ	قَا	قَ
كِي	كِ	كُو	كُ	كَا	كَ
لِي	لِ	لُو	لُ	لَا	لَ

الدَّرْسُ الحَادِي وَالثَّلَاثُونَ - السُّكُونُ وَالمُدُودُ وَالسُّدَّةُ

مِ	مِ	مُو	مُ	مَا	مَ
نِي	نِ	نُو	نُ	نَا	نَ
هِي	هِ	هُو	هُ	هَا	هَ
وِي	وِ	وُو	وُ	وَا	وَ
يِي	يِ	يُو	يُ	يَا	يَ

Ein verdoppelter Buchstabe besteht eigentlich aus zwei Buchstaben:

﴿أَتَعَلَّمُ أَنَّ الحُرْفَ المُشَدَّدَ هُوَ حَرْفَانِ: الأَوَّلُ سَاكِنٌ وَالثَّانِي مُتَحَرِّكٌ﴾

الكلمة	الحرف المشدّد	حروف الكلمة
تَكَسَّرَ	سَّ	تَ كَ سَ رَ
تَفَكَّكَتْ	كَّ	تَ فَ كَ كَ كَ تْ
تَسْرَعَ	رَّ	تَ سَ رَ عَ
رَدَّ	دَّ	رَ دَ دَ
قَدَّمَ	دَّ	قَ دَ دَ مَ
يَتَّقِي	تَّ	يَ تَ تَ قَ يَ
جَنَّةٌ	نَّ	جَ نَ نَ ةٌ

الدَّرْسُ الحَادِي وَالثَّلَاثُونَ - السُّكُونُ وَالمُدُودُ وَالسُّدَّةُ

Ich spreche die Buchstaben mit

أَنْطِقُ الحُرُوفَ مُشَدَّدَةً وَمُنَوَّنَةً: ❁

Verdoppelung (šadda) und Nunation

(tanwīn) aus:

التَّنوين	الشَّدَّةُ مع الكسرة	الشَّدَّةُ مع الضمَّة	الشَّدَّةُ مع الفتحه	الحرف
أَبَاً أَبٌ أَبٍ	سَبَّحَ رَبِّي	سَبَّوْرَةُ الحُبِّ	صَبَّ حَبَّةٍ	ب
سِنَانًا سِنَانٌ سِنَانٍ	رَبَّتْ سِتِّينَ	التُّوتُ سِتُونٌ	بَتَّ حَتَّى	ت
رَبَّنَا رَبٌّ رَبٌّ	يَكْتَبُ بَيْتِي	يَحْتُ يَبْتُ	حَتَّ كَثْرَ	ث
فَجَانًا فَجَانٌ فَجَانٍ	عَجَّلَ سَجِينٌ	يَضُجُ يَحُجُّ	حَجَّ رَجَّ	ج
شُحَانًا شُحَانٌ شُحَانٍ	رَحَّبَ رَحْلًا	يَشُحُّ يَصِحُّ	شَحَّ سَحَارٍ	ح
فَحَانًا فَحَانٌ فَحَانٍ	يُبْحِرُ يُسْحِرُ	المُحُّ الفُحُّ	سَحَرَ رَحَصَ	خ
سَدَانًا سَدَانٌ سَدَانٍ	يُؤَدِّي يَهْدِي	يَعُدُّ يَوُدُّ	رَدَّ أَعَدَّ	د
فَدَانًا فَدَانٌ فَدَانٍ	يُعَذِّبُ الذِّئْبُ	تَلْدُ يَشِدُّ	حَدَرَ كَذَّبَ	ذ
سِرَانًا سِرَانٌ سِرَانٍ	يُحْرِفُ الرِّبَا	يُفِرُّ يُسِرُّ	الرَّحِيمُ حَرَّمَ	ر
عِزَانًا عِزَانٌ عِزَانٍ	يُنزِلُ الزَّيْنَةُ	يُعِزُّ الزُّورُ	عِزَّةٌ نَزَلَ	ز
بَسَانًا بَسَانٌ بَسَانٍ	يَسِرُّ السِّلْمُ	يَمَسُّ السُّوءُ	مَسَّ السَّبْعُ	س
عُشَانًا عُشَانٌ عُشَانٍ	بَشِرُ يُعْشِي	أَهْشُ الشُّحُّ	بَشَرَ رَشَّ	ش

الدَّرْسُ الحَادِي وَالثَّلَاثُونَ - السُّكُونُ وَالمُدُودُ وَالسُّدَّةُ

ص	قَصَّ فَصَلَ	يُخْصُّ يَنْصُ	حُصِّلَ يُفْصِلُ	فَصَّأَ فَصَّ فَصَّ
ض	فَضَّلَ عَضَّ	يَعْضُ يُحْضُ	يُفَضِّلُ الضَّعْفُ	غَضَّأَ غَضَّ غَضَّ
ط	حِطَّةٌ الطَّيْرُ	يُحِطُّ الطُّورُ	الطِّينُ قُطِّعَتْ	خَطَّأَ خَطَّ خَطَّ
ظ	الظَّنُّ الظَّمَانُ	الظَّلَّةُ الظُّنُونُ	يُعْظِمُ الظِّلُّ	حَظَّأَ حَظَّ حَظَّ
ع	يَصْعَدُ فَعَّالٌ	يُدْعَى يُدْعُونَ	تُصَعَّرُ سَعَّرَتْ	دَعَّأَ دَعَّ دَعَّ
ف	خَفَّفَ كَافَّةً	كُفِّوا يَزِفُونَ	نُوفِي يُوفِّقُ	صَفَّأَ صَفَّ صَفَّ
ق	أَحَقَّ حَقَّقَ	يَشُقُّ الْحَقُّ	بِشِقِّ يُعَقِّبُ	حَقَّأَ حَقَّ حَقَّ
ك	فَكَرَ دَكَّاءَ	فَكَ تَزُكُوا	ذَكَرَ سَكِينًا	دَكَّأَ دَكَّ دَكَّ
ل	عَلَّمَ كَلَّمَ	يُهَلُّ كَلَّ	يُعَلِّمُ يُصَلِّي	كَلَّأَ كَلَّ كَلَّ
م	عَمَّا يَتَّمُّ	أُمَّهُ يَتَّمُّ	أُمِّي حَمَلْنَا	جَمَّأَ جَمَّ جَمَّ
ن	الْجَنَّةُ النَّارُ	يَمُنُّ يَنْظُنُّ	بِالْمَنْ النَّصْفُ	ظَنَّأَ ظَنَّ ظَنَّ
هـ	طَهَّرَ الْقَهَّارُ	تَوَهَّمُ تَفَهَّمُ	مُطَهَّرٌ يُجَهِّزُ	
و	بَوَّأَ كَوَّرَ	سَوَّوا يُدَوِّونَ	بِالْغُدُوِّ يُكَوِّرُ	جَوَّأَ جَوَّ جَوَّ
ي	خَيْرَ إِيَّاكَ	أَيُّهَا الْعَلِيِّ	زَيْنَ طَيِّبًا	قَوَّيَّأَ قَوَّيَّ قَوَّيَّ

الدَّرْسُ الحَادِي وَالثَّلَاثُونَ - السُّكُونُ وَالمُدُودُ وَالسُّدَّةُ

أصنّفُ الكَلِمَاتِ حَسَبَ المَطْلُوبِ فِي الجَدْوَلِ:
 Ich trage die Wörter an den passenden Stellen in die Tabelle ein:

حَجٌّ - يَحُجُّ - بُرْزَ - سَدًّا - صُمٌّ - ظِلٌّ - جَنَّةٌ - يَدْعُ - ذُكْرٌ -
 دَكًّا - سِرٌّ - فَحٌّ - خَيْرٌ - يَمُنُّ - بَشِيرٌ - قَوِيًّا - غَيٌّ - أُفٌّ

التَّنوين			السُّدَّةُ مع الكسرة	السُّدَّةُ مع الضمّة	السُّدَّةُ مع الفتحة
كسرتين	ضمّتين	فتحتين			
.....
.....
.....

أضعُ دَائِرَةً حَوْلَ الأَسْمَاءِ المَمْدُودَةِ:
 Ich kreuze die Wörter ein, in denen ein langer Vokal vorkommt:

التَّقْتُ فَاطِمَةَ وَشَيْمَاءُ	غَابَتْ وَفَاءً عَنِ المَدْرَسَةِ
سَأزُورُ وَفَاءً هَذَا المَسَاءَ	لَنْ نُطِيلَ البَقَاءَ
يَدْعُونَ لَهَا بِالشِّفَاءِ العَاجِلِ	

الدَّرْسُ الثَّانِي والثَّلَاثُونَ - التَّاءُ آخِرَ الْكَلِمَةِ وَالْأَلْفُ الْمَقْصُورَةُ

Ich unterscheide zwischen einem *tā` marbūṭa* (ة) und einem *tā` maftūha* (ت) am Ende des Wortes, indem ich es wie ein ه ausspreche:

❖ أَفْرَقُ فِي آخِرِ الْكَلِمَةِ بَيْنَ التَّاءِ الْمَرْبُوطَةِ (ة) وَالتَّاءِ الْمَفْتُوحَةِ (ت) بِتَحْوِيلِهَا إِلَى (ه) نَطْقًا ثُمَّ أَنْظُرُ:

إذا لم يتغير معنى الكلمة فهي تاء مربوطة (ة)
Wenn sich die Bedeutung des Wortes nicht ändert, handelt es sich um ein *tā` marbūṭa* (ة).

إذا تغير معنى الكلمة فهي تاء مفتوحة (ت)
Wenn sich die Bedeutung des Wortes ändert, handelt es sich um ein *tā` maftūha* (ت).

كَلِمَةٌ (تَفَاحَةٌ) إِذَا غَيَّرْنَا التَّاءَ فِي آخِرِهَا إِلَى هَاءٍ لَمْ يَتَغَيَّرْ مَعْنَاهَا، إِذَنْ فَهِيَ مَرْبُوطَةٌ (ة).

كَلِمَةٌ (بَيْتٌ) إِذَا غَيَّرْنَا التَّاءَ فِي آخِرِهَا إِلَى هَاءٍ تَغَيَّرَ الْمَعْنَى، إِذَنْ فَهِيَ مَفْتُوحَةٌ (ت).

Ich kreise jeweils das Wort ein, das aufgrund seiner Endung nicht zu den anderen Wörtern passt:

❖ أَرْسُمُ دَائِرَةً حَوْلَ الْكَلِمَةِ الْمُخْتَلِفَةِ فِي كُلِّ مَجْمُوعَةٍ:

وَفَاءٌ - عَائِشَةٌ -
شَيْمَاءٌ - أَسْمَاءٌ

عَنْهُ - التَّلْمِيذَاتُ -
مِنْهُ - لَهُ

شَجَرَةٌ - تَحِيَّةٌ -
عَذْبَةٌ - أَسْمَاءٌ

Ich fülle die *Tanwīn*-Tabelle aus:

❖ أَنْوِّنُ الْكَلِمَاتِ الْآتِيَةَ تَنْوِينِ فَتْحٍ وَضَمٍّ وَكَسْرٍ:

الكلمة	تنوين الفتح (أ / آ / ؤ)	تنوين الضمّ (ُ)	تنوين الكسر (ِ)
مَنْزِلٌ	مَنْزَلًا
كُرَّةٌ	كُرَّةٌ
زُجَّاجٌ	زُجَّاجِ
نَافِذَةٌ

الدَّرْسُ الثَّانِي والثَّلَاثُونَ - التَّاءُ آخِرَ الْكَلِمَةِ وَالْأَلْفُ الْمَقْصُورَةَ

Ich trage die Wörter an den entsprechenden Stellen in die Tabelle ein:

أُصَنِّفُ الْكَلِمَاتِ حَسَبَ الْمَطْلُوبِ:

صَحَّةٌ - وَصَلْتُ - سَأَزِيلُهُ - عَلِمْتُ - الْقُمَامَةُ - سَأَلْتُ - مَكَانُهُ -
صَدِيقُهُ - مُعَلِّمَةٌ - غَابَتْ - صَدَقَةٌ - شَرِبْتُ - بَابُهُ - إِمَاطَةٌ - مِنْهُ

تَاءٌ مَفْتُوحَةٌ	تَاءٌ مَرْبُوعَةٌ	هَاءٌ آخِرُ الْكَلِمَةِ	تَاءٌ مَفْتُوحَةٌ	تَاءٌ مَرْبُوعَةٌ	هَاءٌ آخِرُ الْكَلِمَةِ
.....
.....
.....

Ich vervollständige die Wörter mit einem ي oder einem ي:

أَتَمِّمُ الْكَلِمَةَ بِ (ي) أَوْ (ي):

يَرْمِ...	صَدَّ...	يَقْضِ...
سَع...	يُصَدِّ...	بَدَّ...

Ich kreuze die Wörter ein, in denen der Buchstabe ي vorkommt:

أُرْسِمُ دَائِرَةً حَوْلَ الْكَلِمَاتِ الَّتِي تَحْتَوِي

أَلْفًا مَقْصُورَةً (ي):

رَمَى	أَفْتَدِي	أَلْقَى	أَجْنِي
عَفَا	عَنِّي	أَبِي	اشْتَرَى


Ich vervollständige die Wörter mit dem passenden Buchstaben (ت, ة oder ة):

أُكْمِلُ بِالتَّاءِ الْمُنَاسِبَةِ (ت - ة - ة):

لَعَبَ... سَارَ... فِي حَدِيقَةٍ... الْمَنْزِلَ فَرَأَى... هَرَّ... صَغِيرَ... جَائِعًا...

Ich lerne die Sonnen- und die
Mondbuchstaben. Je nachdem,
welcher Buchstabe auf das Lām (ل)
folgt, handelt es sich um ein
Sonnen-Lām oder ein Mond-Lām:

أَتَعْرِفُ عَلَى الحُرُوفِ الَّتِي تَأْتِي بَعْدَ اللَّامِ
الشَّمْسِيَّةِ وَبَعْدَ اللَّامِ الْقَمَرِيَّةِ:




اللَّامُ الْقَمَرِيَّةُ

تُكْتَبُ وَتُنطَقُ لَامًا سَاكِنَةً

الحَرْفُ الَّذِي بَعْدَهَا عَلَيْهِ حَرَكَةٌ

الأبُ	أ	(١)
البَابُ	ب	(٢)
الجَبَلُ	ج	(٣)
الحَشْرُ	ح	(٤)
الحَبْرُ	خ	(٥)
العَرَبِيَّةُ	ع	(٦)
الغُرَابُ	غ	(٧)
الفِرْدَوْسُ	ف	(٨)
القَمَرُ	ق	(٩)



اللَّامُ الشَّمْسِيَّةُ

تُكْتَبُ وَلَا تُنطَقُ

الحَرْفُ الَّذِي بَعْدَهَا عَلَيْهِ عَلامَةٌ
الشَّدَّةُ

التَّوْبَةُ	ت	(١)
الثَّمَرَةُ	ث	(٢)
الدَّرْسُ	د	(٣)
الدِّرَاعُ	ذ	(٤)
الرَّجُلُ	ر	(٥)
الرُّجَاجَةُ	ز	(٦)
السِّرَاجُ	س	(٧)
الشَّمْعَةُ	ش	(٨)
الصَّبُورَةُ	ص	(٩)

الدّرس الثالث والثلاثون - الحروف الشمسيّة والقمرية

الضَّفْعُ	(١٠) ك	الكِتَابُ
الطَّائِرُ	(١١) م	المِسْمَارُ
الظَّرْفُ	(١٢) هـ	الهِرُّ
اللَّاعِبُ	(١٣) و	الْوَرْدُ
النَّمِرُ	(١٤) ي	الْيَدُ

Ich setze den Artikel أل vor das jeweilige Wort und schreibe es mit den entsprechenden Vokalen, um herauszufinden, um welche Art von Lām (ل) es sich handelt:


✦ اُعْرِفُ الْكَلِمَةَ بِ (أَل) وَأَكْتُبْهَا
مَشْكُولَةً، ثُمَّ أَحَدِّدْ نَوْعَ اللَّامِ:

الكلمة	أضيف (أل) وأكتب الكلمة مشكولةً	اللام الشمسية	اللام القمرية
مَنْزِلٌ	<input type="radio"/>	<input type="radio"/>
كُرَّةٌ	<input type="radio"/>	<input type="radio"/>
زُجَاجَةٌ	<input type="radio"/>	<input type="radio"/>
نَافِذَةٌ	<input type="radio"/>	<input type="radio"/>
قَلَمٌ	<input type="radio"/>	<input type="radio"/>
شَمْسٌ	<input type="radio"/>	<input type="radio"/>
قَمَرٌ	<input type="radio"/>	<input type="radio"/>
دِجَاجَةٌ	<input type="radio"/>	<input type="radio"/>

الدَّرْسُ الرَّابِعُ وَالثَّلَاثُونَ - الأَرْقَامُ

Ich lerne die arabischen Zahlen:

أَتَعَرَّفُ عَلَى الأَرْقَامِ العَرَبِيَّةِ: ❁





أَرْبَعَةٌ

ثَلَاثَةٌ

اِثْنَانِ

وَاحِدٌ

صِفْرٌ



تِسْعَةٌ

ثَمَانِيَةٌ

سَبْعَةٌ

سِتَّةٌ

خَمْسَةٌ

Ich lese die Zahlen und male sie aus:

أَقْرَأُ الأَرْقَامَ وَأُلَوِّحُهَا: ❁



Ich schreibe die Zahlen:

أَكْتُبُ الأَرْقَامَ:

٩ ٨ ٧ ٦ ٥ ٤ ٣ ٢ ١ ٠

٩ ٨ ٧ ٦ ٥ ٤ ٣ ٢ ١ ٠

.....

.....

.....

١٩ ١٨ ١٧ ١٦ ١٥ ١٤ ١٣ ١٢ ١١ ١٠

١٩ ١٨ ١٧ ١٦ ١٥ ١٤ ١٣ ١٢ ١١ ١٠

.....

.....

١٠٠٠ ١٠٠ ٩٠ ٨٠ ٧٠ ٦٠ ٥٠ ٤٠ ٣٠ ٢٠

١٠٠ ١٠٠ ٩٠ ٨٠ ٧٠ ٦٠ ٥٠ ٤٠ ٣٠ ٢٠

.....

.....

الدَّرْسُ الرَّابِعُ وَالثَّلَاثُونَ - الأَرْقَامُ

Ich verbinde die Zahl mit dem passenden Wort, nachdem ich es geschrieben habe:

أَصِلِ الرَّقْمَ بِالْكَلِمَةِ الْمُنَاسِبَةِ بَعْدَ

كِتَابَتِهَا:

عشرون	٦	خمسة	٠
عشرة	٧	صفر	١
تسعة	٨	أربعة	٢
ستة	٩	واحد	٣
ثمانية	١٠	ثلاثة	٤
سبعة	٢٠	اثنان	٥

Ich lese und schreibe höhere Zahlen:

أَقْرَأُ وَأَكْتُبُ الأَرْقَامَ المُرَكَّبَةَ:

واحد وعشرون	٢١	أحد عشر	١١
اثنان وعشرون	٢٢	اثناعشر	١٢
ثلاثة وعشرون	٢٣	ثلاثة عشر	١٣
أربعة وعشرون	٢٤	أربعة عشر	١٤

Ich lerne die Wochentage:

أَتَعَلَّمُ أَيَّامَ الأُسْبُوعِ: ❁

Sonntag	الأحد	الأحد
Montag	الاثنين	الاثنين
Dienstag	الثلاثاء	الثلاثاء
Mittwoch	الأربعاء	الأربعاء
Donnerstag	الخميس	الخميس
Freitag	الجمعة	الجمعة
Samstag	السبت	السبت

Ich verbinde die Wochentage mit ihrer jeweiligen Übersetzung, nachdem ich das Wort geschrieben habe:

أَصِلُ اليَوْمَ بِتَرْجَمَتِهِ بَعْدَ أَنْ أَكْتُبُهُ: ❁

Freitag	الثلاثاء	Samstag	الأحد
Dienstag	الخميس	Montag	الأربعاء
Donnerstag	الجمعة	Mittwoch	الاثنين
		Sonntag	السبت

Ich lerne die arabischen Mondmonate:

أَتَعَلَّمُ الْأَشْهُرَ الْعَرَبِيَّةَ (الْقَمَرِيَّةَ):

.....	محرم	(١) مُحَرَّمٌ
.....	صفر	(٢) صَفَرٌ
.....	ربيع الأول	(٣) رَبِيعُ الْأَوَّلِ
.....	ربيع الثاني	(٤) رَبِيعُ الثَّانِي
.....	جمادى الأولى	(٥) جُمَادَى الْأُولَى
.....	جمادى الثانية	(٦) جُمَادَى الثَّانِيَّةُ
.....	رجب	(٧) رَجَبٌ
.....	شعبان	(٨) شَعْبَانُ
.....	رمضان	(٩) رَمَضَانُ
.....	شوال	(١٠) شَوَّالٌ
.....	ذو القعدة	(١١) ذُو الْقَعْدَةِ
.....	ذو الحجة	(١٢) ذُو الْحِجَّةِ

الدَّرْسُ الخَامِسُ وَالثَّلَاثُونَ - الأَيَّامُ وَالشُّهُورُ

Ich schreibe die arabischen Monate
und bringe sie in die richtige
Reihenfolge:

أرتب الأشهر العربيَّة بعد أن
أكتبها:

رمضان	٧	صفر	١
شوال	٨	ربيع الأول	٢
رجب	٩	محرم	٣
ذو القعدة	١٠	جمادى الأولى	٤
ذو الحجة	١١	جمادى الثانية	٥
شعبان	١٢	ربيع الثاني	٦

Ich benenne die Monate und
schreibe sie:

أعرِّف على الشهر وأكتبه:

.....	شهر الصيام	١
.....	شهر عيد الفطر	٢
.....	شهر عيد الأضحى	٣
.....	شهر فيه يوم عاشوراء	٤
.....	شهر ولادة المصطفى ﷺ	٥

Ich lerne die arabische
Aussprache:

أَتَعَلَّمُ عِلْمَاتِ التَّرْقِيمِ الْعَرَبِيَّةِ:

Am Ende eines Satzes steht ein Punkt.	تُسْتَعْمَلُ فِي نِهَائَةِ الْجُمْلَةِ	Punkt	النُّقْطَةُ	.
Ein Komma wird gesetzt, um lange Sätze zu unterteilen.	تُسْتَعْمَلُ لِفَصْلِ أَجْزَاءِ الْجُمْلِ الطَّوِيلَةِ	Komma	الْفَاصِلَةُ	,
Ein Semikolon wird unter anderem gesetzt, um Ursache und Wirkung voneinander zu unterscheiden.	تُسْتَعْمَلُ لِلتَّفْرِيقِ بَيْنَ السَّبَبِ وَالْمُسَبَّبِ فِي أَشْيَاءٍ أُخْرَى	Semikolon	الْفَاصِلَةُ الْمَنْقُوطَةُ	؛
Am Ende eines Fragesatzes steht ein Fragezeichen.	تُسْتَعْمَلُ فِي نِهَائَةِ الْجُمْلَةِ الْإِسْتِفْهَامِيَّةِ	Fragezeichen	عَلَامَةُ الْإِسْتِفْهَامِ	؟
Ein Ausrufezeichen steht nach einem Ausrufesatz, indem beispielsweise Freude oder Traurigkeit zum Ausdruck gebracht werden.	تُسْتَعْمَلُ فِي نِهَائَةِ الْجُمْلَةِ الَّتِي تَحْمِلُ تَأْتِرًا مِنْ: تَعَجُّبٍ، أَوْ فَرَحٍ، أَوْ حُزْنٍ...	Ausrufezeichen	عَلَامَةُ التَّعَجُّبِ	!
Ein Doppelpunkt steht vor wörtlicher Rede oder Aufzählungen.	تُسْتَعْمَلُ بَعْدَ الْقَوْلِ وَمُشْتَقَاتِهِ، وَبَيْنَ الشَّيْءِ وَأَفْسَامِهِ	Doppelpunkt	النُّقْطَتَانِ الرَّأْسِيَّتَانِ	:
Ein Gedankenstrich steht am Anfang eines Dialogs oder markiert einen Einschub.	تُسْتَعْمَلُ لِبَدْءِ الْحِوَارِ، وَبَيْنَ طَرَفِي الْجُمْلَةِ الْإِعْتِرَاضِيَّةِ	Gedankenstrich.	الشَّرْطَةُ	—

Ich schreibe Satzzeichen:

أَكْتُبُ عِلَامَاتِ التَّرْقِيمِ: ❁

‘	‘	‘	‘
.....
!	!	?	?	?	؛	؛	؛
.....
—	—	—	—	:	:	:	!
.....

Ich benenne die Satzzeichen und male sie aus:


أَنْعَرِفُ عَلَى عِلَامَاتِ التَّرْقِيمِ وَأُلَوِّنُهَا: ❁

Ich lerne das männliche

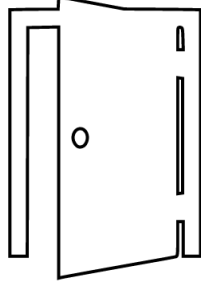
Demonstrativpronomen **هَذَا**

(„dies/dieser/dieses“) zu verwenden:


أَتَعَلَّمُ الإِشَارَةَ بِ(هَذَا) لِلْقَرِيبِ:



هَذَا قِطَارٌ



هَذَا بَابٌ



هَذَا مَسْجِدٌ


- مَا هَذَا؟

هَذَا طَرِيقٌ.

- أَهَذَا طَرِيقٌ؟

نَعَمْ، هَذَا طَرِيقٌ.

- أَهَذَا قِطَارٌ؟




لَا، هَذَا لَيْسَ قِطَارًا، بَلْ هُوَ طَرِيقٌ.

- مَا هَذَا؟


.....

- أَهَذَا مَنْزِلٌ؟

.....



- مَا هَذَا؟



.....

- أَهَذَا مَسْجِدٌ؟

.....

- مَا هَذَا؟



.....

- أَهَذَا أَنْفٌ؟

.....

- مَا هَذَا؟



.....

- أَهَذَا كُرْسِيٌّ؟

.....

- مَا هَذَا؟



.....

- أَهَذَا كُرْسِيٌّ؟


.....

Ich lerne das weibliche
Demonstrativpronomen **هذه**
(„dies/diese/dieses“) zu verwenden:


أَتَعَلَّمُ الإِشَارَةَ بِ(هَذِهِ) لِلْقَرِيبِ: ❁



هَذِهِ يَدٌ



هَذِهِ عَيْنٌ



هَذِهِ سَجَّادَةٌ

- مَا هَذِهِ؟


هَذِهِ شَمْسٌ.

- أَهَذِهِ شَمْسٌ؟

نَعَمْ، هَذِهِ شَمْسٌ.

- أَهَذِهِ أُذُنٌ؟

لَا، هَذِهِ لَيْسَتْ أُذُنًا، بَلْ هِيَ شَمْسٌ.




- مَا هَذِهِ؟


.....

- أَهَذِهِ مِرْوَحَةٌ؟

.....



مَا هَذِهِ؟



.....

أَهَذِهِ عَيْنٌ؟

.....

مَا هَذِهِ؟




.....

أَهَذِهِ رِجْلٌ؟

.....

مَا هَذِهِ؟



.....

أَهَذِهِ نَجْمَةٌ؟

.....

مَا هَذِهِ؟




.....

أَهَذِهِ نَجْمَةٌ؟

.....

Ich lerne, das männliche
Demonstrativpronomen ذَلِكْ
(„jener/jenes“) zu verwenden:

أَتَعَلَّمُ الإِشَارَةَ بِ(ذَلِكْ) لِلْبَعِيدِ:



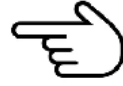
ذَلِكْ هِلَالٌ



ذَلِكْ مِفْتَاحٌ



ذَلِكْ سَرِيرٌ



هَذَا أَنْفٌ.



ذَلِكْ شَعْرٌ.



- مَا ذَلِكْ؟

ذَلِكْ كَأْسٌ.

- أَذَلِكْ كَأْسٌ؟

نَعَمْ، ذَلِكْ كَأْسٌ.

- أَذَلِكْ سَرِيرٌ؟

لَا، ذَلِكْ لَيْسَ سَرِيرًا، بَلْ هُوَ كَأْسٌ.

– مَا ذَلِكَ؟



.....

– أَذَلِكَ مَنْزِلٌ؟

.....

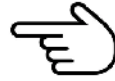
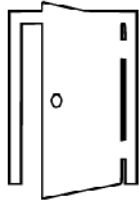
– مَا ذَلِكَ؟



.....

– أَذَلِكَ كِتَابٌ؟

.....




هَذَا



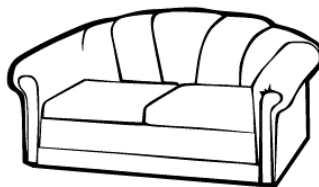
ذَلِكَ

Ich lerne, das weibliche
Demonstrativpronomen **تِلْكَ**
(„jene/jenes“) zu verwenden:

✪ **أَتَعَلَّمُ الإِشَارَةَ بِ(تِلْكَ) لِلْبَعِيدِ:**



تِلْكَ نَافِذَةٌ



تِلْكَ أَرِيكَةٌ



تِلْكَ سَاعَةٌ



هَذِهِ سَجَّادَةٌ.



تِلْكَ غُيُومٌ.

- مَا تِلْكَ؟

تِلْكَ طَائِرَةٌ.



- أَتِلْكَ طَائِرَةٌ؟


نَعَمْ، تِلْكَ طَائِرَةٌ.

- أَتِلْكَ فَرَّاشَةٌ؟

لَا، تِلْكَ لَيْسَتْ فَرَّاشَةٌ، بَلْ هِيَ طَائِرَةٌ.

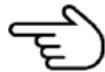
- مَا تِلْكَ؟

.....

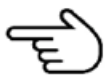
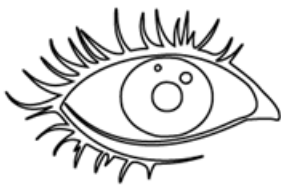


- أَتِلْكَ طَائِرَةٌ؟

.....




هَذِهِ



تِلْكَ

Ich benenne Familienmitglieder:

أَتَعَرَّفُ عَلَى أَفْرَادِ الْعَائِلَةِ:



هَذِهِ امْرَأَةٌ - إِنَّهَا أُمٌّ

هَذَا رَجُلٌ - إِنَّهُ أَبٌ



هَذِهِ طِفْلَةٌ - إِنَّهَا بِنْتُ

هَذَا طِفْلٌ - إِنَّهُ ابْنٌ

Ich verbinde die passenden
Wörter miteinander:

أَصِلُ الْكَلِمَةَ بِمَا يُنَاسِبُهَا:

الْبِنْتُ

الْإِبْنُ

الْأُمُّ

الْأَبُ

امْرَأَةٌ


طِفْلَةٌ

رَجُلٌ

طِفْلٌ

Ich benenne die Berufe:

أَتَعَرَّفُ عَلَى أَصْحَابِ الْمِهْنِ: ❖



هَذَا مُعَلِّمٌ

المُعَلِّمُ يُدَرِّسُ الطُّلَّابَ



هَذَا طَبِيبٌ

الطَّبِيبُ يُدَاوِي الْمَرْضَى



هَذَا بَنَّاءٌ

البَنَّاءُ يَبْنِي لَنَا بُيُوتًا تَحْمِينَا مِنَ الْحَرِّ
وَالْبَرْدِ



هَذَا مُهَنْدِسٌ مِعْمَارِيٌّ

المُهَنْدِسُ المِعْمَارِيُّ يُشْرِفُ عَلَى أَعْمَالِ
الْبِنَاءِ



هَذَا جُنْدِيٌّ

الجُنْدِيُّ يُرَابِطُ فِي التُّعُورِ وَيَحْمِي البَلَدَ



هَذَا رَجُلُ الإِطْفَاءِ

رَجُلُ الإِطْفَاءِ يُطْفِئُ الحَرِيقَ بِخُرْطُومِ
المِيَاهِ



هَذَا رُبَّانٌ

الرُّبَّانُ يَقُودُ السَّفِينَةَ وَيُوصِلُهَا إِلَى بَرِّ
الْأَمَانِ



هَذَا خَبَّازٌ

الْخَبَّازُ يُحَوِّلُ الدَّقِيقَ إِلَى حُبْزٍ شَهِيٍّ




هَذَا خَيَّاطٌ

الْخَيَّاطُ يَخِيْطُ لَنَا مِنَ الْقُطْنِ وَالصُّوفِ
مَلَابِسَ جَمِيْلَةً لِنَلْبَسَهَا



هَذَا مُزَارِعٌ

الْمُزَارِعُ يَزْرَعُ البُذُورَ فِي الأَرْضِ وَيَسْقِيهَا
بِالْمَاءِ لِيُعْطِيَنَا الثَّمَارَ



هَذَا طَبَّاحٌ

الطَّبَّاحُ يَطْبُخُ لَنَا أَنْوَاعًا كَثِيرَةً مِنْ
الطَّعَامِ اللَّذِيذِ



هَذَا صَيَّادٌ

الصَيَّادُ يَسْتَعْمِلُ الصَّنَّارَةَ وَالطُّعْمَ لِيَصِيدَ
الْأَسْمَاكَ فِي البَحْرِ أَوْ النَّهْرِ

٥	ملخص حروف الهجاء
٧	الدرس الأول - حرف الألف
٩	الدرس الثاني - حرف الباء
١١	الدرس الثالث - حرف التاء
١٣	الدرس الرابع - حرف الثاء
١٥	الدرس الخامس - حرف الجيم
١٧	الدرس السادس - حرف الحاء
١٩	الدرس السابع - حرف الخاء
٢١	الدرس الثامن - حرف الدال
٢٣	الدرس التاسع - حرف الذال
٢٥	الدرس العاشر - حرف الزاء
٢٧	الدرس الحادي عشر - حرف الراء
٢٩	الدرس الثاني عشر - حرف السين
٣١	الدرس الثالث عشر - حرف الشين
٣٣	الدرس الرابع عشر - حرف الصاد
٣٥	الدرس الخامس عشر - حرف الضاد
٣٧	الدرس السادس عشر - حرف الطاء
٣٩	الدرس السابع عشر - حرف الظاء

٤١	الدّرس الثّامن عشر - حرف العين
٤٣	الدّرس التّاسع عشر - حرف الغين
٤٥	الدّرس العشرون - حرف الفاء
٤٧	الدّرس الحادي والعشرون - حرف القاف
٤٩	الدّرس الثّاني والعشرون - حرف الكاف
٥١	الدّرس الثّالث والعشرون - حرف اللّام
٥٣	الدّرس الرّابع والعشرون - حرف الميم
٥٥	الدّرس الخامس والعشرون - حرف النّون
٥٧	الدّرس السّادس والعشرون - حرف الهاء
٥٩	الدّرس السّابع والعشرون - حرف الواو
٦١	الدّرس الثّامن والعشرون - حرف الياء
٦٣	الدّرس التّاسع والعشرون - الحروف المرّكبة
٦٦	مراجعةٌ عامّةٌ للحركات
٧١	الدّرس الثّلاثون - الحركات
٨٢	الدّرس الحادي والثّلاثون - السّكون والمدود والسّدّة
٨٨	الدّرس الثّاني والثّلاثون - التّاء آخر الكلمة والألف المقصورة
٩٠	الدّرس الثّالث والثّلاثون - الحروف الشّمسيّة والقمريّة

٩٢	الدّرس الرّابع والثلاثون - الأرقام
٩٥	الدّرس الخامس والثلاثون - الأيّام والشهور
٩٨	الدّرس السّادس والثلاثون - علامات التّرقيم
١٠٠	الدّرس السّابع والثلاثون - الإشارة بهذا وهذه
١٠٤	الدّرس الثّامن والثلاثون - الإشارة بذلك وتلك
١٠٧	الدّرس التّاسع والثلاثون - الأشخاص
١١٠	الفهرس