

هيا نتعلم اللغة العربية (المستوى الأول) Let us learn Arabic (level 1)


تأليف و مراجعة :

هيثم بن محمد سرحان

المدرس بمعهد الحرم بالمسجد النبوي - سابقاً -

و المشرف على معهد السنة

غفر الله له ولوالديه ولمن أعانه على إخراج هذا الكتاب



هيا نتعلم اللغة العربية

(المستوى الأول)

Let us learn Arabic

(Level 1)

تأليف ومراجعة :

هيثم بن محمد سرحان

المدرس بمعهد الحرم بالمسجد النبوي - سابقاً -

والمشرف على معهد السنة

alsarhaan.com

غفر الله له ولوالديه ولمن أعانه على إخراج هذا الكتاب



الطبعة الأولى
جميع الحقوق محفوظة
إلا من أراد طبعه أو ترجمته لتوزيعه مجاناً
(بعد مراجعة المؤلف)

الرجاء التّواصل على:
alsarhaan.com

فسح وزارة الإعلام



بِسْمِ اللَّهِ الرَّحْمَنِ الرَّحِيمِ

ملخص حروف الهجاء - بخط النسخ

There are 28 Arabic letters. Each letter has a picture, a name, and a sound. The following is a summary:

عَدَدُ الْحُرُوفِ «٢٨» حَرْفًا، وَكُلُّ حَرْفٍ لَهُ رَسْمٌ وَأَسْمٌ وَصَوْتُ، وَبَيَانُ ذَلِكَ كَمَا يَلِي:

صوته	اسمه		رسم الحرف
	English	عربي	
ضَ	dād	ضَادٌ	ض
طَ	ṭā'	طَاءٌ	ط
ظَ	ẓā'	ظَاءٌ	ظ
عَ	'ayn	عَيْنٌ	ع
غَ	gayn	غَيْنٌ	غ
فَ	fā'	فَاءٌ	ف
قَ	qāf	قَافٌ	ق
كَ	kāf	كَافٌ	ك
لَ	lām	لَامٌ	ل
مَ	mīm	مِيمٌ	م
نَ	nūn	نُونٌ	ن
هَ	hā'	هَاءٌ	ه
وَ	wāw	وَاوٌ	و
يَ	yā'	يَاءٌ	ي

صوته	اسمه		رسم الحرف
	English	عربي	
ا*	'alif	أَلِفٌ	ا
بَ	bā'	بَاءٌ	ب
تَ	tā'	تَاءٌ	ت
ثَ	thā'	ثَاءٌ	ث
جَ	jīm	جِيمٌ	ج
حَ	ḥā'	حَاءٌ	ح
خَ	khā'	خَاءٌ	خ
دَ	dāl	دَالٌ	د
ذَ	ḍāl	ذَالٌ	ذ
رَ	rā'	رَاءٌ	ر
زَ	zāy	زَايٌ	ز
سَ	sīn	سِينٌ	س
شَ	shīn	شِينٌ	ش
صَ	ṣād	صَادٌ	ص

ملخص حروف الهجاء - بخط النسخ

The way an Arabic letter is written differs according to its position within the word.

تُخْتَلَفُ كِتَابَةُ الْحَرْفِ فِي اللُّغَةِ الْعَرَبِيَّةِ بِحَسَبِ مَوْقِعِهِ مِنَ الْكَلِمَةِ:

آخر الكلمة منفصلاً End Unattached	آخر الكلمة متصلاً End Attached	وسط الكلمة Middle	أول الكلمة Beginning
ض	ض	ض	ض
ط	ط	ط	ط
ظ	ظ	ظ	ظ
ع	ع	ع	ع
غ	غ	غ	غ
ف	ف	ف	ف
ق	ق	ق	ق
ك	ك	ك	ك
ل	ل	ل	ل
م	م	م	م
ن	ن	ن	ن
ه	ه	ه	ه
و	و	و	و
ي	ي	ي	ي

آخر الكلمة منفصلاً End Unattached	آخر الكلمة متصلاً End Attached	وسط الكلمة Middle	أول الكلمة Beginning
ا	ا	ا	ا
ب	ب	ب	ب
ت/ة	ت/ة	ت	ت
ث	ث	ث	ث
ج	ج	ج	ج
ح	ح	ح	ح
خ	خ	خ	خ
د	د	د	د
ذ	ذ	ذ	ذ
ر	ر	ر	ر
ز	ز	ز	ز
س	س	س	س
ش	ش	ش	ش
ص	ص	ص	ص

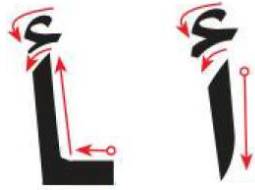
الدَّرْسُ الْأَوَّلُ - حَرْفُ الْأَلِفِ

آخر الكلمة منفصلاً End Unattached	آخر الكلمة متصلاً End Attached	وسط الكلمة Middle	أول الكلمة Beginning
ا	ل	ل	ا

صوته	اسمه		رسم الحرف
	English	عربي	
ا*	'alif	أَلِفٌ	ا

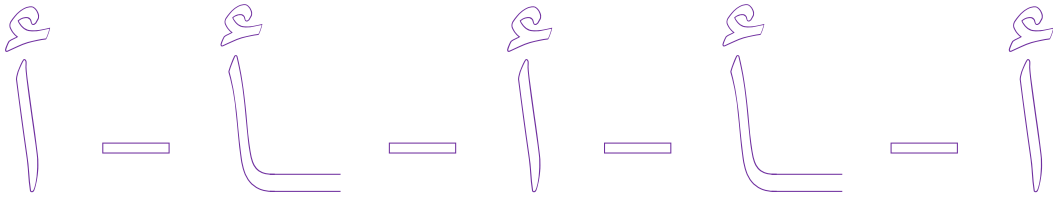
✿ How the letter is drawn:

✿ كَيْفَ أُرْسِمُ الْحَرْفَ:




✿ I name the letter and color it:

✿ أُسَمِّي الْحَرْفَ وَأَلْوَنُهُ:



✿ I notice the letter and write it:

✿ الْأَحْظُ الْحَرْفَ وَأَكْتُبُهُ:



الدَّرْسُ الْأَوَّلُ - حَرْفُ الْأَلْفِ

✦ I link items from the top list with appropriate items from the bottom list:

✦ أَصِلْ مَا فِي الْقَائِمَةِ الْعُلْيَا بِمَا يُنَاسِبُهُ مِنَ الْقَائِمَةِ السُّفْلَى:

أَخْرَجْتُ الْكَلِمَةَ مُنْفَصِلًا	أَخْرَجْتُ الْكَلِمَةَ مُتَّصِلًا	وَسَطْتُ الْكَلِمَةَ	أَوَّلُ الْكَلِمَةِ	صَوْتُ الْحَرْفِ	اسْمُ الْحَرْفِ	رَسْمُ الْحَرْفِ
------------------------------------	-----------------------------------	----------------------	---------------------	------------------	-----------------	------------------

أ	أَلِفٌ	ا	أ	أ	أ	ا
---	--------	---	---	---	---	---

✦ I draw a circle around the letter (ا) and then write it:

✦ ارْسُمْ دَائِرَةً حَوْلَ الْحَرْفِ (ا) ثُمَّ اَكْتُبْهُ:

قَرَأَ	أَزْرَقُ	أَرْضُهُ	فَأْسُهُ	أَسَدُهُ
قَرَأَ	أَزْرَقُ	أَرْضُهُ	فَأْسُهُ	أَسَدُهُ
.....
.....

✦ I read the word and complete the missing letter:

✦ أَقْرَأْ، ثُمَّ اكْمِلِ الْحَرْفَ النَّاقِصَ:

كِتَابٌ	الْأَسَدُ	رَأْسُهُ	نَشَأَ	أَرْبَابٌ
كِتَابٌ	ال...سَدُ	ر...سُ	نش...	رنب...

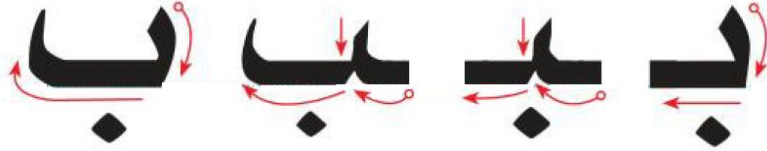
الدَّرْسُ الثَّانِي - حَرْفُ الْبَاءِ

آخر الكلمة منفصلاً End Unattached	آخر الكلمة متصلاً End Attached	وسط الكلمة Middle	أول الكلمة Beginning
ب	ب	ب	ب

صوته	اسمه		رسم الحرف
	English	عربي	
بَ	bā'	بَاءٌ	ب

✿ How the letter is drawn:

✿ كَيْفَ أُرْسِمُ الْحَرْفَ:



✿ I name the letter and color it:

✿ أُسَمِّي الْحَرْفَ وَالْوَنَّهُ:



✿ I notice the letter and write it:

✿ الْأَحْظُ الْحَرْفَ وَأَكْتُبُهُ:

ب ب ب ب ب ب ب ب

ب ب ب ب ب ب ب ب

.....

.....

الدَّرْسُ الثَّانِي - حَرْفُ الْبَاءِ

✦ I link items from the top list with appropriate items from the bottom list:

✦ أَصِلْ مَا فِي الْقَائِمَةِ الْعُلْيَا بِمَا يَنَاسِبُهُ مِنَ الْقَائِمَةِ السُّفْلَى:

أَخْرُ الْكَلِمَةَ مُنْفَصِلًا	أَخْرُ الْكَلِمَةَ مُتَّصِلًا	وَسَطُ الْكَلِمَةِ	أَوَّلُ الْكَلِمَةِ	صَوْتُ الْحَرْفِ	اسْمُ الْحَرْفِ	رَسْمُ الْحَرْفِ
-----------------------------------	----------------------------------	--------------------	---------------------	---------------------	-----------------	------------------

ب	بَ	بَاءٌ	ب	بب	بب	ب
---	----	-------	---	----	----	---

✦ I draw a circle around the letter (ب) and then write the word:

✦ أَرَسِّمْ دَائِرَةً حَوْلَ الْحَرْفِ (ب) ثُمَّ أَكْتُبُ الْكَلِمَةَ:

أَبٌ	بَابٌ	بَابَا	أَبٌ	بَابٌ
أَبٌ	بَابٌ	بَابَا	أَبٌ	بَابٌ
.....
.....

✦ I read the word and complete the missing letter:

✦ أَقْرَأْ، ثُمَّ أَكْمِلِ الْحَرْفَ النَّاقِصَ:

يَبْتَعِدُ	زَهَبَ	كِتَابٌ	جَبَلٌ	بَحْرٌ
ي...تَعِدُ	زَه...	كِتَا...	ج...لٌ	بَحْر...

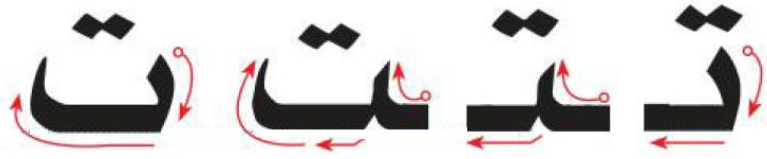
الدَّرْسُ الثَّالِثُ - حَرْفُ التَّاءِ

آخر الكلمة منفصلاً End Unattached	آخر الكلمة متصلاً End Attached	وسط الكلمة Middle	أول الكلمة Beginning
ت/ة	ت/ة	ت	ت

صوته	اسمه		رسم الحرف
	English	عربي	
تَ	tā'	تَاءٌ	ت

✿ How the letter is drawn:

✿ كَيْفَ أُرْسِمُ الْحَرْفَ:



✿ I name the letter and color it:

✿ أُسَمِّي الْحَرْفَ وَأَلْوَنُهُ:



✿ I notice the letter and write it:

✿ الْأَحْظُ الْحَرْفَ وَأَكْتُبُهُ:

ت ت ت ت ت ت ت

ت ت ت ت ت ت ت

.....

.....

الدَّرْسُ الثَّلَاثُ - حَرْفُ التَّاءِ

✦ I link items from the top list with appropriate items from the bottom list:

✦ أَصِلْ مَا فِي الْقَائِمَةِ الْعُلْيَا بِمَا يَنَاسِبُهُ مِنَ الْقَائِمَةِ السُّفْلَى:

آخِرُ الْكَلِمَةِ مُنْفَصِلًا	آخِرُ الْكَلِمَةِ مُتَّصِلًا	وَسَطُ الْكَلِمَةِ	أَوَّلُ الْكَلِمَةِ	صَوْتُ الْحَرْفِ	اسْمُ الْحَرْفِ	رَسْمُ الْحَرْفِ
----------------------------------	---------------------------------	--------------------	---------------------	---------------------	-----------------	------------------

ة	تَاءٌ	ت	ة	ت	ت	ت
---	-------	---	---	---	---	---

✦ I draw a circle around the letter (ت) and then write the word:

✦ أَرَسِّمْ دَائِرَةً حَوْلَ الْحَرْفِ (ت) ثُمَّ أَكْتُبُ الْكَلِمَةَ:

تَابٌ	بَاتٌ	أَبْتُ	تَبٌّ	بَتَاتٌ
تَابٌ	بَاتٌ	أَبْتُ	تَبٌّ	بَتَاتٌ
.....
.....

✦ I read the word and complete the missing letter:

✦ أَقْرَأُ، ثُمَّ أَكْمِلُ الْحَرْفَ النَّاقِصَ:

تُوتٌ	بُسْتَانٌ	مُفِيدَةٌ	سَلَةٌ	أُرْتَبٌ
تُوتٌ	بُسْتَانٌ	مُفِيدَةٌ	سَلَةٌ	أُرْتَبٌ
...و...	بُسْتَانٌ	مُفِيدَةٌ	سَلَةٌ	أُرْتَبٌ

الدَّرْسُ الرَّابِعُ - حَرْفُ النَّاءِ

آخر الكلمة منفصلاً End Unattached	آخر الكلمة متصلاً End Attached	وسط الكلمة Middle	أول الكلمة Beginning
ث	ث	ث	ث

صوته	اسمه		رسم الحرف
	English	عربي	
ثَ	thā'	ثَاءٌ	ث

✦ How the letter is drawn:

✦ كَيْفَ أُرْسِمُ الْحَرْفَ:



✦ I name the letter and color it:

✦ أُسَمِّي الْحَرْفَ وَالْوَنَّهُ:



✦ I notice the letter and write it:

✦ الْأَحْظُ الْحَرْفَ وَأَكْتُبُهُ:

ث ث ث ث ث ث ث

ث ث ث ث ث ث ث

.....

.....

الدَّرْسُ الرَّابِعُ - حَرْفُ النَّاءِ

✦ I link items from the top list with appropriate items from the bottom list:

✦ أَصِلْ مَا فِي الْقَائِمَةِ الْعُلْيَا بِمَا يَنَاسِبُهُ مِنَ الْقَائِمَةِ السُّفْلَى:

آخِرُ الْكَلِمَةِ مُنْفَصِلًا	آخِرُ الْكَلِمَةِ مُتَّصِلًا	وَسَطُ الْكَلِمَةِ	أَوَّلُ الْكَلِمَةِ	صَوْتُ الْحَرْفِ	اسْمُ الْحَرْفِ	رَسْمُ الْحَرْفِ
----------------------------------	---------------------------------	--------------------	---------------------	---------------------	-----------------	------------------

ث	ثَ	ثَاءٌ	ث	ث	ث	ث
---	----	-------	---	---	---	---

✦ I draw a circle around the letter (ث) and then write the word:

✦ ارْسُمْ دَائِرَةً حَوْلَ الْحَرْفِ (ث) ثُمَّ اكْتُبْ الْكَلِمَةَ:

عَثُّ	تَبْتُ	بَثَّ	بَثَّتْ	ثَبَّتْ
عَثُّ	تَبْتُ	بَثَّ	بَثَّتْ	ثَبَّتْ
.....
.....

✦ I read the word and complete the missing letter:

✦ أَقْرَأْ، ثُمَّ اكْمِلِ الْحَرْفَ النَّاقِصَ:

ثَلَاثَةٌ	أَثَاثٌ	مَثَلٌ	مِثَالٌ	ثَوْبٌ
لَا...ةٌ	أ...ا	م...ل	م...ال	ه...وب

الدَّرْسُ الْخَامِسُ - حَرْفُ الْجِيمِ

آخر الكلمة منفصلاً End Unattached	آخر الكلمة متصلاً End Attached	وسط الكلمة Middle	أول الكلمة Beginning
ج	ج	ج	ج

صوته	اسمه		رسم الحرف
	English	عربي	
جَ	jīm	جِيمٌ	ج

✿ How the letter is drawn:

✿ كَيْفَ أُرْسِمُ الْحَرْفَ:



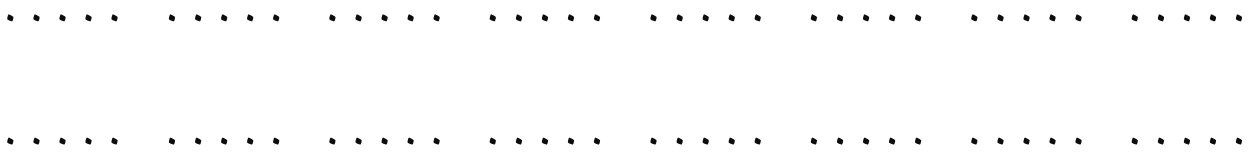
✿ I name the letter and color it:

✿ أُسَمِّي الْحَرْفَ وَالْوَنَّهُ:



✿ I notice the letter and write it:

✿ الْأَحْظُ الْحَرْفَ وَأَكْتُبُهُ:



الدَّرْسُ الْخَامِسُ - حَرْفُ الْجِيمِ

✦ I link items from the top list with appropriate items from the bottom list:

✦ أَصِلْ مَا فِي الْقَائِمَةِ الْعُلْيَا بِمَا يَنَاسِبُهُ مِنَ الْقَائِمَةِ السُّفْلَى:

آخِرُ الْكَلِمَةِ مُنْفَصِلًا	آخِرُ الْكَلِمَةِ مُتَّصِلًا	وَسَطُ الْكَلِمَةِ	أَوَّلُ الْكَلِمَةِ	صَوْتُ الْحَرْفِ	اسْمُ الْحَرْفِ	رَسْمُ الْحَرْفِ
----------------------------------	---------------------------------	--------------------	---------------------	---------------------	-----------------	------------------

ج	جَ	جِيمٌ	ج	بج	جج	ج
---	----	-------	---	----	----	---

✦ I draw a circle around the letter (ج) and then write the word:

✦ أَرَسِّمْ دَائِرَةً حَوْلَ الْحَرْفِ (ج) ثُمَّ اكْتُبْ الْكَلِمَةَ:

جُبٌ	جِبْتُ	جَاءَتْ	أَجْبُ	جَابَ
جُبٌ	جِبْتُ	جَاءَتْ	أَجْبُ	جَابَ
.....
.....

✦ I read the word and complete the missing letter:

✦ أَقْرَأْ، ثُمَّ اكْمِلِ الْحَرْفَ النَّاقِصَ:

مُتَوَهِّجٌ	زُجَاجٌ	فِجْلٌ	مَسَاجِدٌ	جَمَلٌ
مُتَوَهِّجٌ	ز...ا...	ف...ل	مَسَا...دُ	جَمَلٌ

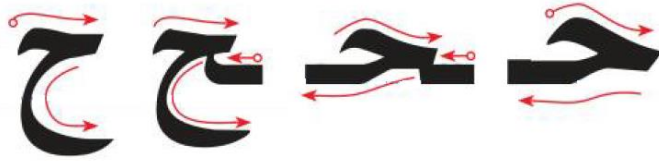
الدَّرْسُ السَّادِسُ - حَرَفُ الْحَاءِ

آخر الكلمة منفصلاً End Unattached	آخر الكلمة متصلاً End Attached	وسط الكلمة Middle	أول الكلمة Beginning
ح	ح	ح	ح

صوته	اسمه		رسم الحرف
	English	عربي	
حَ	ḥā'	حَاءُ	ح


✿ How the letter is drawn:

✿ كَيْفَ أُرْسِمُ الْحَرْفَ:



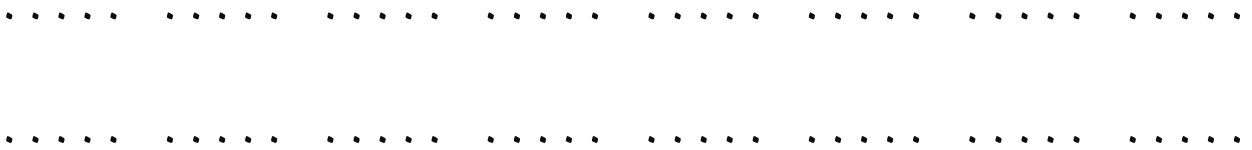
✿ I name the letter and color it:

✿ أُسَمِّي الْحَرْفَ وَأَلْوَنُهُ:



✿ I notice the letter and write it:

✿ الْأَحْظُ الْحَرْفَ وَأَكْتُبُهُ:



الدَّرْسُ السَّادِسُ - حَرْفُ الْحَاءِ

✦ I link items from the top list with appropriate items from the bottom list:

✦ أَصِلْ مَا فِي الْقَائِمَةِ الْعُلْيَا بِمَا يَنَاسِبُهُ مِنَ الْقَائِمَةِ السُّفْلَى:

آخِرُ الْكَلِمَةِ مُنْفَصِلًا	آخِرُ الْكَلِمَةِ مُتَّصِلًا	وَسَطُ الْكَلِمَةِ	أَوَّلُ الْكَلِمَةِ	صَوْتُ الْحَرْفِ	اسْمُ الْحَرْفِ	رَسْمُ الْحَرْفِ
----------------------------------	---------------------------------	--------------------	---------------------	---------------------	-----------------	------------------

ح	ح	حَاءٌ	ح	ح	ح	ح
---	---	-------	---	---	---	---

✦ I draw a circle around the letter (ح) and then write the word:

✦ أَرَسِّمْ دَائِرَةً حَوْلَ الْحَرْفِ (ح) ثُمَّ أَكْتُبُ الْكَلِمَةَ:

بَاحٌ	حُجَّاجٌ	حَاجٌ	تَحِجُّ	حِجٌّ
بَاحٌ	حُجَّاجٌ	حَاجٌ	تَحِجُّ	حِجٌّ
.....
.....

✦ I read the word and complete the missing letter:

✦ أَقْرَأُ، ثُمَّ أَكْمِلُ الْحَرْفَ النَّاقِصَ:

بُحَيْرَةٌ	يَسْبِحُ	لِحِقَ	تِمْسَاحٌ	رِحْلَةٌ
ب...يرة	ي...ب...	ل...ق	ت...سا...	ر...لة

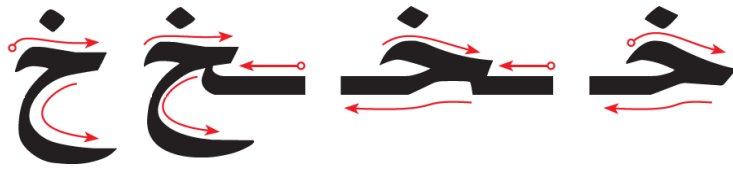
الدَّرْسُ السَّابِعُ - حَرْفُ الْخَاءِ

آخر الكلمة منفصلاً End Unattached	آخر الكلمة متصلاً End Attached	وسط الكلمة Middle	أول الكلمة Beginning
خ	خ	خ	خ

صوته	اسمه		رسم الحرف
	English	عربي	
خَ	khā'	خَاءُ	خ


✦ How the letter is drawn:

✦ كَيْفَ أُرْسِمُ الْحَرْفَ:




✦ I name the letter and color it:

✦ أُسَمِّي الْحَرْفَ وَأَلْوَنُهُ:



✦ I notice the letter and write it:

✦ الْأَحْظُ الْحَرْفَ وَأَكْتُبُهُ:



الدَّرْسُ السَّابِعُ - حَرْفُ الْخَاءِ

✦ I link items from the top list with appropriate items from the bottom list:

✦ أَصِلْ مَا فِي الْقَائِمَةِ الْعُلْيَا بِمَا يَنَاسِبُهُ مِنَ الْقَائِمَةِ السُّفْلَى:

آخِرُ الْكَلِمَةِ مُنْفَصِلًا	آخِرُ الْكَلِمَةِ مُتَّصِلًا	وَسَطُ الْكَلِمَةِ	أَوَّلُ الْكَلِمَةِ	صَوْتُ الْحَرْفِ	اسْمُ الْحَرْفِ	رَسْمُ الْحَرْفِ
----------------------------------	---------------------------------	--------------------	---------------------	---------------------	-----------------	------------------

خ	خ	خَاءٌ	خ	خ	خ	خ
---	---	-------	---	---	---	---

✦ I draw a circle around the letter (خ) and then write the word:

✦ أَرَسِّمْ دَائِرَةً حَوْلَ الْحَرْفِ (خ) ثُمَّ أَكْتُبُ الْكَلِمَةَ:

خَبَبٌ	بَخَّاحٌ	بَخِ بَخٍ	خَابَ	خَبَّابٌ
خَبَبٌ	بَخَّاحٌ	بَخِ بَخٍ	خَابَ	خَبَّابٌ
.....
.....

✦ I read the word and complete the missing letter:

✦ أَقْرَأُ، ثُمَّ أَكْمِلُ الْحَرْفَ النَّاقِصَ:

مُنَاخٌ	نَسَخٌ	دَاخِلٌ	بُخُورٌ	خَوْخٌ
مُنَا...	نَسَا...	دَا...ل	بُ...ور	...و...

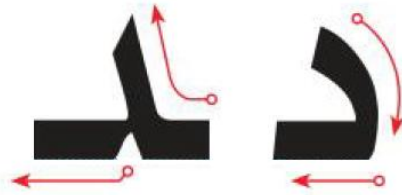
الدَّرْس الثَّامِن - حَرَف الدَّال

آخر الكلمة منفصلاً End Unattached	آخر الكلمة متصلاً End Attached	وسط الكلمة Middle	أول الكلمة Beginning
د	د	د	د

صوته	اسمه		رسم الحرف
	English	عربي	
دَ	dāl	دَالٌ	د

✿ How the letter is drawn:

✿ كَيْفَ أُرْسِمُ الحَرْفَ:



✿ I name the letter and color it:

✿ أُسَمِّي الحَرْفَ وَأَلْوَنُهُ:



✿ I notice the letter and write it:

✿ الأَحْظُ الحَرْفَ وَأَكْتُبُهُ:

د د د د د د د د

د د د د د د د د

.....

.....

الدَّرْس الثَّامِن - حَرَف الدَّال

✦ I link items from the top list with appropriate items from the bottom list:

✦ أَصِلْ مَا فِي الْقَائِمَةِ الْعُلْيَا بِمَا يَنَاسِبُهُ مِنَ الْقَائِمَةِ السُّفْلَى:

آخِرُ الْكَلِمَةِ مُنْفَصِلًا	آخِرُ الْكَلِمَةِ مُتَّصِلًا	وَسَطُ الْكَلِمَةِ	أَوَّلُ الْكَلِمَةِ	صَوْتُ الْحَرْفِ	اسْمُ الْحَرْفِ	رَسْمُ الْحَرْفِ
----------------------------------	---------------------------------	--------------------	---------------------	---------------------	-----------------	------------------

د	دَ	دَالٌ	د	د	د	د
---	----	-------	---	---	---	---

✦ I draw a circle around the letter (د) and then write the word:

✦ ارْسُمْ دَائِرَةً حَوْلَ الْحَرْفِ (د) ثُمَّ اكْتُبْ الْكَلِمَةَ:

جَدَّةٌ	جَدٌّ	بَدَأَتْ	أَبْدَأُ	دُبٌّ
جَدَّةٌ	جَدٌّ	بَدَأَتْ	أَبْدَأُ	دُبٌّ
.....
.....

✦ I read the word and complete the missing letter:

✦ أَقْرَأْ، ثُمَّ اكْمِلِ الْحَرْفَ النَّاقِصَ:

قَرْدٌ	صَدِيقٌ	نَادِرٌ	وَلَدٌ	دُمِيَّةٌ
قَرْدٌ	صَدِيقٌ	نَادِرٌ	وَلَدٌ	دُمِيَّةٌ

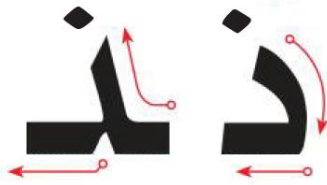
الدَّرْسُ التَّاسِعُ - حَرْفُ الدَّالِ

آخر الكلمة منفصلاً End Unattached	آخر الكلمة متصلاً End Attached	وسط الكلمة Middle	أول الكلمة Beginning
ذ	ذ	ذ	ذ

صوته	اسمه		رسم الحرف
	English	عربي	
ذَ	dāl	ذَالٌ	ذ

✿ How the letter is drawn:

✿ كَيْفَ أُرْسِمُ الحَرْفَ:



✿ I name the letter and color it:

✿ أُسَمِّي الحَرْفَ وَأُلَوِّنُهُ:



✿ I notice the letter and write it:

✿ الأَحْظُ الحَرْفَ وَأَكْتُبُهُ:

ذ ذ ذ ذ ذ ذ ذ

ذ ذ ذ ذ ذ ذ ذ

.....

.....

الدَّرْسُ التَّاسِعُ - حَرْفُ الدَّالِّ

✦ I link items from the top list with appropriate items from the bottom list:

✦ أَصِلْ مَا فِي الْقَائِمَةِ الْعُلْيَا بِمَا يَنَاسِبُهُ مِنَ الْقَائِمَةِ السُّفْلَى:

آخِرُ الْكَلِمَةِ مُنْفَصِلًا	آخِرُ الْكَلِمَةِ مُتَّصِلًا	وَسَطُ الْكَلِمَةِ	أَوَّلُ الْكَلِمَةِ	صَوْتُ الْحَرْفِ	اسْمُ الْحَرْفِ	رَسْمُ الْحَرْفِ
----------------------------------	---------------------------------	--------------------	---------------------	---------------------	-----------------	------------------

ذ	ذَ	ذَالٌ	ذ	ذ	ذ	ذ
---	----	-------	---	---	---	---

✦ I draw a circle around the letter (ذ) and then write the word:

✦ ارْسُمْ دَائِرَةً حَوْلَ الْحَرْفِ (ذ) ثُمَّ اكْتُبْ الْكَلِمَةَ:

ذَا ذَابَ ذَاتَ أَخَذَ خُذْ

كَآبَ ذَاتَ أَخَذَ خُذْ

.....
.....

✦ I read the word and complete the missing letter:

✦ أَقْرَأْ، ثُمَّ اكْمِلِ الْحَرْفَ النَّاقِصَ:

لَذِيذٌ رَذَاذٌ أذُنٌ ذِكِيٌّ مُنْقِذٌ

ل...ي... ر...ا... أ...ن... كِي... مُنق...

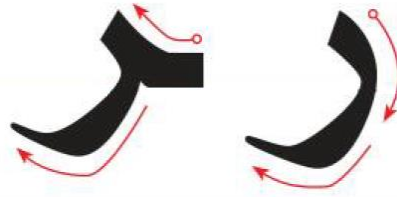
الدَّرْسُ العَاشِرُ - حَرَفُ الرَّاءِ

آخر الكلمة منفصلاً End Unattached	آخر الكلمة متصلاً End Attached	وسط الكلمة Middle	أول الكلمة Beginning
ر	ر	ر	ر

صوته	اسمه		رسم الحرف
	English	عربي	
رَ	rā'	راءٌ	ر

✿ How the letter is drawn:

✿ كَيْفَ أُرْسِمُ الحَرْفَ:



✿ I name the letter and color it:

✿ أُسَمِّي الحَرْفَ وَأَلْوَنُهُ:



✿ I notice the letter and write it:

✿ الأَحْظُ الحَرْفَ وَأَكْتُبُهُ:

ر ر ر ر ر ر ر ر

ر ر ر ر ر ر ر ر

.....

.....

الدَّرْسُ العَاشِرُ - حَرَفُ الرَّاءِ

✦ I link items from the top list with appropriate items from the bottom list:

✦ أَصِلْ مَا فِي القَائِمَةِ العُلْيَا بِمَا يَنَاسِبُهُ مِنَ القَائِمَةِ السُّفْلَى:

آخِرُ الكَلِمَةِ مُنْفَصِلًا	آخِرُ الكَلِمَةِ مُتَّصِلًا	وَسَطُ الكَلِمَةِ	أَوَّلُ الكَلِمَةِ	صَوْتُ الحَرْفِ	اسْمُ الحَرْفِ	رَسْمُ الحَرْفِ
---------------------------------	--------------------------------	-------------------	--------------------	--------------------	----------------	-----------------

ر	رَ	رَاءٌ	ر	ر	ر	ر
---	----	-------	---	---	---	---

✦ I draw a circle around the letter (ر) and then write the word:

✦ أَرَسُّمُ دَائِرَةً حَوْلَ الحَرْفِ (ر) ثُمَّ أَكْتُبُ الكَلِمَةَ:

بَارٌّ	حَجَرٌ	خَرَجَ	رَدٌّ	رُبٌّ
بَارٌّ	حَجَرٌ	خَرَجَ	رَدٌّ	رُبٌّ
.....
.....

✦ I read the word and complete the missing letter:

✦ أَقْرَأُ، ثُمَّ أَكْمِلُ الحَرْفَ النَّاقِصَ:

المُرورُ	رَبِّي	نَادِرٌ	رَحْلَةٌ	بَرْدٌ
المُرورُ	بِئ...	نَادِ...	رَحْلَةٌ	ب...د

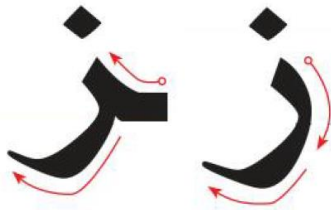
الدَّرْسُ الحَادِي عَشْر - حَرْفُ الزَّايِ

آخر الكلمة منفصلاً End Unattached	آخر الكلمة متصلاً End Attached	وسط الكلمة Middle	أول الكلمة Beginning
ز	ز	ز	ز

صوته	اسمه		رسم الحرف
	English	عربي	
زَ	zāy	زاي	ز


✿ How the letter is drawn:

✿ كَيْفَ أُرْسِمُ الحَرْفَ:



✿ I name the letter and color it:

✿ أُسَمِّي الحَرْفَ وَأَلْوَنُهُ:



✿ I notice the letter and write it:

✿ الْأَحْظُ الحَرْفَ وَأَكْتُبُهُ:

ز ز ز ز ز ز ز

ز ز ز ز ز ز ز

.....

.....

الدَّرْسُ الحَادِي عَشْر - حَرْفُ الزَّاي

✦ I link items from the top list with appropriate items from the bottom list:

✦ أَصِلْ مَا فِي الْقَائِمَةِ الْعُلْيَا بِمَا يَنَاسِبُهُ مِنَ الْقَائِمَةِ السُّفْلَى:

آخِرُ الْكَلِمَةِ مُنْفَصِلًا	آخِرُ الْكَلِمَةِ مُتَّصِلًا	وَسَطُ الْكَلِمَةِ	أَوَّلُ الْكَلِمَةِ	صَوْتُ الْحَرْفِ	اسْمُ الْحَرْفِ	رَسْمُ الْحَرْفِ
----------------------------------	---------------------------------	--------------------	---------------------	---------------------	-----------------	------------------

ز	زَ	زَايٌ	ز	ز	ز	ز
---	----	-------	---	---	---	---

✦ I draw a circle around the letter (ز) and then write the word:

✦ أَرْسُمْ دَائِرَةً حَوْلَ الْحَرْفِ (ز) ثُمَّ أَكْتُبُ الْكَلِمَةَ:

خَبِزُ	أَرْزُ	زَارَ	زَحْرَحَ	زَادَ
خَبِزُ	أَرْزُ	زَارَ	زَحْرَحَ	زَادَ
.....
.....

✦ I read the word and complete the missing letter:

✦ أَقْرَأُ، ثُمَّ أَكْمِلُ الْحَرْفَ النَّاقِصَ:

عَزِيزٌ	غَزَالٌ	حِزَامٌ	فَازَ	زَرَافَةٌ
ع...ي...	غ...ال	ح...ام	فا...	ز...رافة

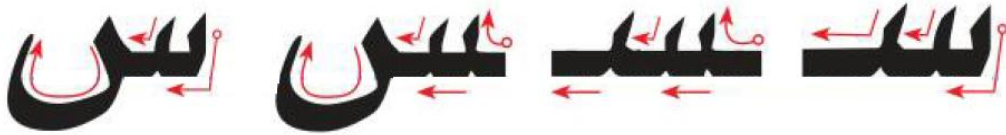
الدَّرْسُ الثَّانِي عَشَرَ - حَرْفُ السَّيْنِ

آخر الكلمة منفصلاً End Unattached	آخر الكلمة متصلاً End Attached	وسط الكلمة Middle	أول الكلمة Beginning
س	س	س	س

صوته	اسمه		رسم الحرف
	English	عربي	
سَ	sān	سَيْنٌ	س


✿ How the letter is drawn:

✿ كَيْفَ أُرْسِمُ الحَرْفَ:



✿ I name the letter and color it:

✿ أُسَمِّي الحَرْفَ وَأَلْوَنُهُ:



✿ I notice the letter and write it:

✿ الأَحْظُ الحَرْفَ وَأَكْتُبُهُ:

س س س س س س س س

س س س س س س س س

.....

.....

الدَّرْسُ الثَّانِي عَشَرَ - حَرْفُ السَّيْنِ

✦ I link items from the top list with appropriate items from the bottom list:

✦ أَصِلْ مَا فِي الْقَائِمَةِ الْعُلْيَا بِمَا يَنَاسِبُهُ مِنَ الْقَائِمَةِ السُّفْلَى:

آخِرُ الْكَلِمَةِ مُنْفَصِلًا	آخِرُ الْكَلِمَةِ مُتَّصِلًا	وَسَطُ الْكَلِمَةِ	أَوَّلُ الْكَلِمَةِ	صَوْتُ الْحَرْفِ	اسْمُ الْحَرْفِ	رَسْمُ الْحَرْفِ
----------------------------------	---------------------------------	--------------------	---------------------	---------------------	-----------------	------------------

س	سَ	سَيْنٌ	س	س	س	س
---	----	--------	---	---	---	---

✦ I draw a circle around the letter (س) and then write the word:

✦ ارْسُمْ دَائِرَةً حَوْلَ الْحَرْفِ (س) ثُمَّ اكْتُبْ الْكَلِمَةَ:

سَاحٌ	رَسَتْ	أَدْرُسُ	أَسْرَارٌ	سَارٌ
سَاحٌ	رَسَتْ	أَدْرُسُ	أَسْرَارٌ	سَارٌ
.....
.....

✦ I read the word and complete the missing letter:

✦ أَقْرَأْ، ثُمَّ اكْمِلِ الْحَرْفَ النَّاقِصَ:

يَسُوقُ	رَسَمَ	حَارِسٌ	مُشَمِسٌ	سَفِينَةٌ
ي...وقُ	ر...مَ	حَار...سٌ	مُش...مِسٌ	سَف...يْنَةٌ

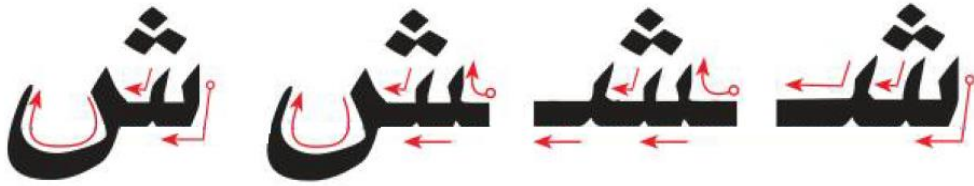
الدَّرْسُ الثَّلَاثُ عَشَرَ - حَرَفُ الشَّيْنِ

آخر الكلمة منفصلاً End Unattached	آخر الكلمة متصلاً End Attached	وسط الكلمة Middle	أول الكلمة Beginning
ش	ش	ش	ش

صوته	اسمه		رسم الحرف
	English	عربي	
شَ	shān	شَيْنٌ	ش


✿ How the letter is drawn:

✿ كَيْفَ أُرْسِمُ الحَرْفَ:



✿ I name the letter and color it:

✿ أَسْمِي الحَرْفَ وَأَلْوَنُهُ:



✿ I notice the letter and write it:

✿ الأَحْظُ الحَرْفَ وَأَكْتُبُهُ:

ش ش ش ش ش ش ش

ش ش ش ش ش ش ش

.....

.....

الدَّرْسُ الثَّلَاثُ عَشَرَ - حَرْفُ الشَّيْنِ

✦ I link items from the top list with appropriate items from the bottom list:

✦ أَصِلْ مَا فِي الْقَائِمَةِ الْعُلْيَا بِمَا يَنَاسِبُهُ مِنَ الْقَائِمَةِ السُّفْلَى:

آخِرُ الْكَلِمَةِ مُنْفَصِلًا	آخِرُ الْكَلِمَةِ مُتَّصِلًا	وَسَطُ الْكَلِمَةِ	أَوَّلُ الْكَلِمَةِ	صَوْتُ الْحَرْفِ	اسْمُ الْحَرْفِ	رَسْمُ الْحَرْفِ
----------------------------------	---------------------------------	--------------------	---------------------	---------------------	-----------------	------------------

ش	شَ	شَيْنٌ	ش	ش	ش	ش
---	----	--------	---	---	---	---

✦ I draw a circle around the letter (ش) and then write the word:

✦ ارْسُمْ دَائِرَةً حَوْلَ الْحَرْفِ (ش) ثُمَّ اكْتُبْ الْكَلِمَةَ:

أَبْشِرُ	شَجَرٌ	شَابٌ	بِشْتٌ	شَاشٌ
أَبْشِرُ	شَجَرٌ	شَابٌ	بِشْتٌ	شَاشٌ
.....
.....

✦ I read the word and complete the missing letter:

✦ أَقْرَأْ، ثُمَّ اكْمِلِ الْحَرْفَ النَّاقِصَ:

عُشٌّ	عَطِشَ	فِرَاشٌ	شَرَاعٌ	مِشْمِشٌ
عُ.....	عَطِ.....	فِرَا.....	شَرَاع.....	مِ.....مِ.....

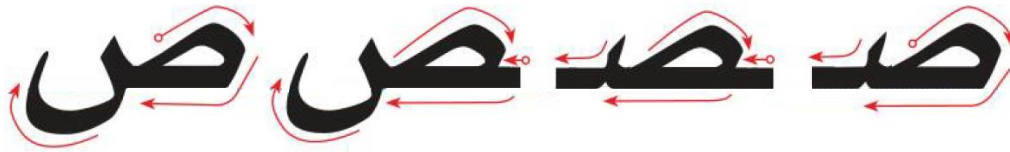
الدَّرْسُ الرَّابِعُ عَشْر - حَرْفُ الصَّادِ

آخر الكلمة منفصلاً End Unattached	آخر الكلمة متصلاً End Attached	وسط الكلمة Middle	أول الكلمة Beginning
ص	ص	ص	

صوته	اسمه		رسم الحرف
	English	عربي	
صَ	ṣād	صَادُ	ص

✿ How the letter is drawn:

✿ كَيْفَ أُرْسِمُ الحَرْفَ:



✿ I name the letter and color it:

✿ أُسَمِّي الحَرْفَ وَأَلْوَنُهُ:



✿ I notice the letter and write it:

✿ الأَحْظُ الحَرْفَ وَأَكْتُبُهُ:

ص ص ص ص ص ص ص ص

ص ص ص ص ص ص ص ص

.....

.....

الدَّرْسُ الرَّابِعُ عَشَرَ - حَرْفُ الصَّادِ

✦ I link items from the top list with appropriate items from the bottom list:

✦ أَصِلْ مَا فِي الْقَائِمَةِ الْعُلْيَا بِمَا يَنَاسِبُهُ مِنَ الْقَائِمَةِ السُّفْلَى:

آخِرُ الْكَلِمَةِ مُنْفَصِلًا	آخِرُ الْكَلِمَةِ مُتَّصِلًا	وَسَطُ الْكَلِمَةِ	أَوَّلُ الْكَلِمَةِ	صَوْتُ الْحَرْفِ	اسْمُ الْحَرْفِ	رَسْمُ الْحَرْفِ
----------------------------------	---------------------------------	--------------------	---------------------	---------------------	-----------------	------------------

ص	صَ	صَادُ	ص	ص	ص	ص
---	----	-------	---	---	---	---

✦ I draw a circle around the letter (ص) and then write the word:

✦ ارْسُمْ دَائِرَةً حَوْلَ الْحَرْفِ (ص) ثُمَّ اكْتُبْ الْكَلِمَةَ:

صَادَ	حَرِصَ	أَصْبَحَ	أَصَابَ	صَاحَ
صَادَ	حَرِصَ	أَصْبَحَ	أَصَابَ	صَاحَ
.....
.....

✦ I read the word and complete the missing letter:

✦ أَقْرَأْ، ثُمَّ اكْمِلِ الْحَرْفَ النَّاقِصَ:

قَصَصٌ	صِحَّةٌ	بَصَلٌ	عَصِيرٌ	صُورَةٌ
ق.....	صِحَّة.....	ب.....ل	ع.....ير	ص.....ورة


الدَّرْسُ الخَامِسُ عَشْر - حَرَفُ الضَّادِ

آخر الكلمة منفصلاً End Unattached	آخر الكلمة متصلاً End Attached	وسط الكلمة Middle	أول الكلمة Beginning
ض	ض	ض	ض

صوته	اسمه		رسم الحرف
	English	عربي	
ضَ	dād	ضَادٌ	ض


✿ How the letter is drawn:

✿ كَيْفَ أُرْسِمُ الحَرْفَ:



✿ I name the letter and color it:

✿ أُسَمِّي الحَرْفَ وَأَلْوَنُهُ:



✿ I notice the letter and write it:

✿ الأَحْظُ الحَرْفَ وَأَكْتُبُهُ:

ض ض ض ض ض ض ض ض

ض ض ض ض ض ض ض ض

.....

.....

الدَّرْسُ الْخَامِسُ عَشْرُ - حَرْفُ الضَّادِ

✦ I link items from the top list with appropriate items from the bottom list:

✦ أَصِلْ مَا فِي الْقَائِمَةِ الْعُلْيَا بِمَا يَنَاسِبُهُ مِنَ الْقَائِمَةِ السُّفْلَى:

آخِرُ الْكَلِمَةِ مُنْفَصِلًا	آخِرُ الْكَلِمَةِ مُتَّصِلًا	وَسَطُ الْكَلِمَةِ	أَوَّلُ الْكَلِمَةِ	صَوْتُ الْحَرْفِ	اسْمُ الْحَرْفِ	رَسْمُ الْحَرْفِ
----------------------------------	---------------------------------	--------------------	---------------------	---------------------	-----------------	------------------

ض	ض	ضَادٌ	ض	ض	ض	ض
---	---	-------	---	---	---	---

✦ I draw a circle around the letter (ض) and then write the word:

✦ ارْسُمْ دَائِرَةً حَوْلَ الْحَرْفِ (ض) ثُمَّ اكْتُبْ الْكَلِمَةَ:

ضَابٌ	ضَارِبٌ	ضَرْبٌ	ضِرْسٌ	ضَارِبٌ
ضَابٌ	ضَارِبٌ	ضَرْبٌ	ضِرْسٌ	ضَارِبٌ
.....
.....

✦ I read the word and complete the missing letter:

✦ أَقْرَأْ، ثُمَّ اكْمِلِ الْحَرْفَ النَّاقِصَ:

رَضِيعٌ	فَرَضٌ	ضِرْسٌ	حَضَرَ	مَرِيضٌ
ر...يع	فر...	رس...	ح...ر	مري...

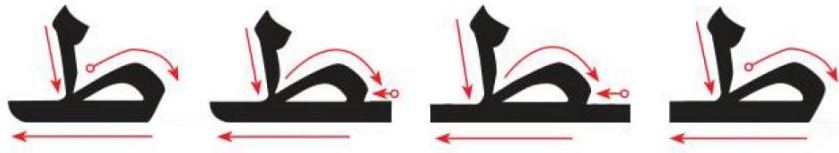
الدَّرْسُ السَّادِسُ عَشَرَ - حَرْفُ الطَّاءِ

آخر الكلمة منفصلاً End Unattached	آخر الكلمة متصلاً End Attached	وسط الكلمة Middle	أول الكلمة Beginning
ط	ط	ط	ط

صوته	اسمه		رسم الحرف
	English	عربي	
طَ	tā'	طَاءٌ	ط


✿ How the letter is drawn:

✿ كَيْفَ أُرْسِمُ الحَرْفَ:



✿ I name the letter and color it:

✿ أُسَمِّي الحَرْفَ وَأَلْوَنُهُ:



✿ I notice the letter and write it:

✿ الْأَحْظُ الحَرْفَ وَأَكْتُبُهُ:

ط ط ط ط ط ط ط ط

ط ط ط ط ط ط ط ط

.....

.....

الدَّرْسُ السَّادِسُ عَشَرَ - حَرْفُ الطَّاءِ

✦ I link items from the top list with appropriate items from the bottom list:

✦ أَصِلْ مَا فِي الْقَائِمَةِ الْعُلْيَا بِمَا يَنَاسِبُهُ مِنَ الْقَائِمَةِ السُّفْلَى:

آخِرُ الْكَلِمَةِ مُنْفَصِلًا	آخِرُ الْكَلِمَةِ مُتَّصِلًا	وَسَطُ الْكَلِمَةِ	أَوَّلُ الْكَلِمَةِ	صَوْتُ الْحَرْفِ	اسْمُ الْحَرْفِ	رَسْمُ الْحَرْفِ
----------------------------------	---------------------------------	--------------------	---------------------	---------------------	-----------------	------------------

ط	ط	طَاءٌ	ط	ط	ط	ط
---	---	-------	---	---	---	---

✦ I draw a circle around the letter (ط) and then write the word:

✦ ارْسُمْ دَائِرَةً حَوْلَ الْحَرْفِ (ط) ثُمَّ اكْتُبْ الْكَلِمَةَ:

شَطْرٌ	سَطْرٌ	طِبٌّ	بَطْرٌ	طَارٌ
شَطْرٌ	سَطْرٌ	طِبٌّ	بَطْرٌ	طَارٌ
.....
.....

✦ I read the word and complete the missing letter:

✦ أَقْرَأْ، ثُمَّ اكْمِلِ الْحَرْفَ النَّاقِصَ:

شَرَطٌ	قَطٌ	سَوَطٌ	بَطَّةٌ	طَيْرٌ
شَر...	ق...	سَو...	ب...	ط...

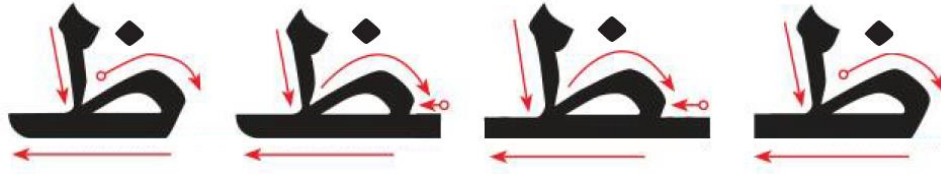
الدَّرْسُ السَّابِعُ عَشَرَ - حَرْفُ الظَّاءِ

آخر الكلمة منفصلاً End Unattached	آخر الكلمة متصلاً End Attached	وسط الكلمة Middle	أول الكلمة Beginning
ظ	ظ	ظ	ظ

صوته	اسمه		رسم الحرف
	English	عربي	
ظَ	zā'	ظَاءٌ	ظ

✿ How the letter is drawn:

✿ كَيْفَ أُرْسِمُ الْحَرْفَ:



✿ I name the letter and color it:

✿ أُسَمِّي الْحَرْفَ وَالْوَنَّهُ:



✿ I notice the letter and write it:

✿ الْأَحْظُ الْحَرْفَ وَأَكْتُبُهُ:

ظ ظ ظ ظ ظ ظ ظ

ظ ظ ظ ظ ظ ظ ظ



الدَّرْسُ السَّابِعُ عَشَرَ - حَرْفُ الظَّاءِ

✦ I link items from the top list with appropriate items from the bottom list:

✦ أَصِلْ مَا فِي الْقَائِمَةِ الْعُلْيَا بِمَا يَنَاسِبُهُ مِنَ الْقَائِمَةِ السُّفْلَى:

آخِرُ الْكَلِمَةِ مُنْفَصِلًا	آخِرُ الْكَلِمَةِ مُتَّصِلًا	وَسَطُ الْكَلِمَةِ	أَوَّلُ الْكَلِمَةِ	صَوْتُ الْحَرْفِ	اسْمُ الْحَرْفِ	رَسْمُ الْحَرْفِ
-------------------------------	------------------------------	--------------------	---------------------	------------------	-----------------	------------------

ظ	ظَ	ظَاءٌ	ظ	ظ	ظ	ظ
---	----	-------	---	---	---	---

✦ I draw a circle around the letter (ظ) and then write the word:

✦ أَرَسِّمْ دَائِرَةً حَوْلَ الْحَرْفِ (ظ) ثُمَّ أَكْتُبُ الْكَلِمَةَ:

ظِبَاءٌ	ظَيْرٌ	حَظَرَ	حَظٌّ	ظَيْرٌ
ظِبَاءٌ	ظَيْرٌ	حَظَرَ	حَظٌّ	ظَيْرٌ
.....
.....

✦ I read the word and complete the missing letter:

✦ أَقْرَأْ، ثُمَّ اكْمِلِ الْحَرْفَ النَّاقِصَ:

مَحْفُوظٌ	غَلِيظٌ	ظَفْرٌ	مِظْلَةٌ	ظِلٌّ
مَحْفُوظٌ	غَلِيظٌ	ظَفْرٌ	مِظْلَةٌ	ظِلٌّ
.....

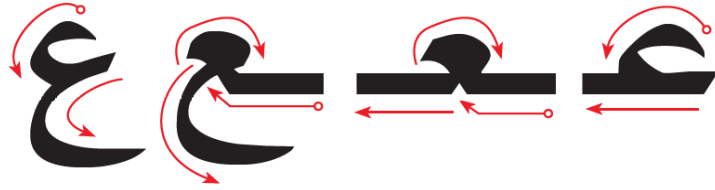
الدَّرْسُ الثَّامِنُ عَشَرَ - حَرَفُ الْعَيْنِ

آخر الكلمة منفصلاً End Unattached	آخر الكلمة متصلاً End Attached	وسط الكلمة Middle	أول الكلمة Beginning
ع	ع	ع	ع

صوته	اسمه		رسم الحرف
	English	عربي	
عَ	'ayn	عَيْنٌ	ع

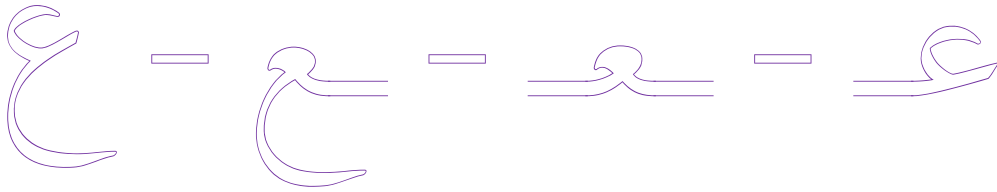
✦ How the letter is drawn:

✦ كَيْفَ أُرْسِمُ الْحَرْفَ:



✦ I name the letter and color it:

✦ أَسْمِي الْحَرْفَ وَالْوَنَّهُ:



✦ I notice the letter and write it:

✦ الْأَحْظُ الْحَرْفَ وَأَكْتُبُهُ:

ع ع ع ع ع ع ع ع

ع ع ع ع ع ع ع ع

.....

.....

الدَّرْسُ الثَّامِنُ عَشْرُ - حَرْفُ الْعَيْنِ

✦ I link items from the top list with appropriate items from the bottom list:

✦ أَصِلْ مَا فِي الْقَائِمَةِ الْعُلْيَا بِمَا يَنَاسِبُهُ مِنَ الْقَائِمَةِ السُّفْلَى:

آخِرُ الْكَلِمَةِ مُنْفَصِلًا	آخِرُ الْكَلِمَةِ مُتَّصِلًا	وَسَطُ الْكَلِمَةِ	أَوَّلُ الْكَلِمَةِ	صَوْتُ الْحَرْفِ	اسْمُ الْحَرْفِ	رَسْمُ الْحَرْفِ
----------------------------------	---------------------------------	--------------------	---------------------	---------------------	-----------------	------------------

ع	عَ	عَيْنٌ	ع	ع	ع	ع
---	----	--------	---	---	---	---

✦ I draw a circle around the letter (ع) and then write the word:

✦ أَرَسِّمْ دَائِرَةً حَوْلَ الْحَرْفِ (ع) ثُمَّ أَكْتُبُ الْكَلِمَةَ:

شَعْرَ	تَبْرَعُ	بَعَثَ	عَبَدَ	عَابَ
شَعْرَ	تَبْرَعُ	بَعَثَ	عَبَدَ	عَابَ
.....
.....

✦ I read the word and complete the missing letter:

✦ أَقْرَأُ، ثُمَّ أَكْمِلُ الْحَرْفَ النَّاقِصَ:

تَبْرَعُ	تَعْلَمُ	وَاسِعٌ	سَعِيدٌ	عَقْلٌ
تَبْرَعُ	تَعْلَمُ	وَاسِعٌ	سَعِيدٌ	عَقْلٌ

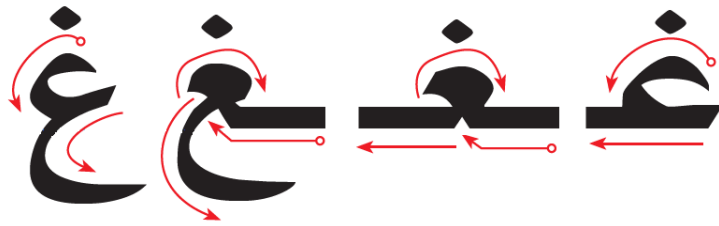
الدَّرْسُ التَّاسِعُ عَشْرُ - حَرْفُ الْغَيْنِ

آخر الكلمة منفصلاً End Unattached	آخر الكلمة متصلاً End Attached	وسط الكلمة Middle	أول الكلمة Beginning
غ	غ	غ	غ

صوته	اسمه		رسم الحرف
	English	عربي	
غَ	gayn	غَيْنٌ	غ

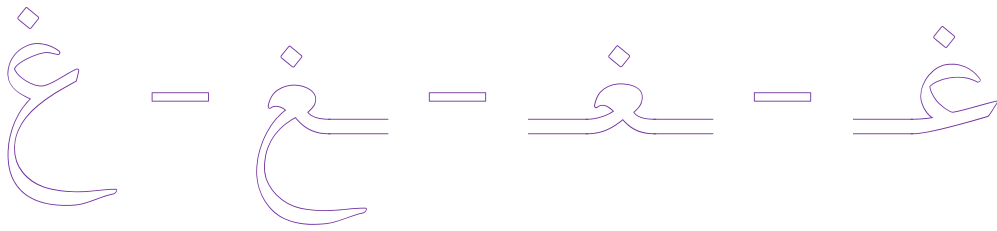
✿ How the letter is drawn:

✿ كَيْفَ أُرْسِمُ الْحَرْفَ:



✿ I name the letter and color it:

✿ أُسَمِّي الْحَرْفَ وَالْوَنَّهُ:



✿ I notice the letter and write it:

✿ الْأَحْظُ الْحَرْفَ وَأَكْتُبُهُ:

غ غ غ غ غ غ غ

غ غ غ غ غ غ غ

.....

.....

الدَّرْسُ التَّاسِعُ عَشْرُ - حَرْفُ الْغَيْنِ

✦ I link items from the top list with appropriate items from the bottom list:

✦ أَصِلْ مَا فِي الْقَائِمَةِ الْعُلْيَا بِمَا يَنَاسِبُهُ مِنَ الْقَائِمَةِ السُّفْلَى:

آخِرُ الْكَلِمَةِ مُنْفَصِلًا	آخِرُ الْكَلِمَةِ مُتَّصِلًا	وَسَطُ الْكَلِمَةِ	أَوَّلُ الْكَلِمَةِ	صَوْتُ الْحَرْفِ	اسْمُ الْحَرْفِ	رَسْمُ الْحَرْفِ
----------------------------------	---------------------------------	--------------------	---------------------	---------------------	-----------------	------------------

غ	غَ	غَيْنٌ	غ	غ	غ	غ
---	----	--------	---	---	---	---

✦ I draw a circle around the letter (غ) and then write the word:

✦ أَرَسُّمُ دَائِرَةً حَوْلَ الْحَرْفِ (غ) ثُمَّ أَكْتُبُ الْكَلِمَةَ:

غَاصَ	صَاعَ	صَغُرَ	رَاعَ	غَزَا
غَاصَ	صَاعَ	صَغُرَ	رَاعَ	غَزَا
.....
.....

✦ I read the word and complete the missing letter:

✦ أَقْرَأُ، ثُمَّ أَكْمِلُ الْحَرْفَ النَّاقِصَ:

إِغْلَاقٌ	لِدَعٍ	رُسْعٌ	صِغَارٌ	غُصْنٌ
إِ...إِغْلَاقٌ	لِدَ...لِدَعٍ	رُسْ...رُسْعٌ	صِ...صِغَارٌ	غُ...غُصْنٌ

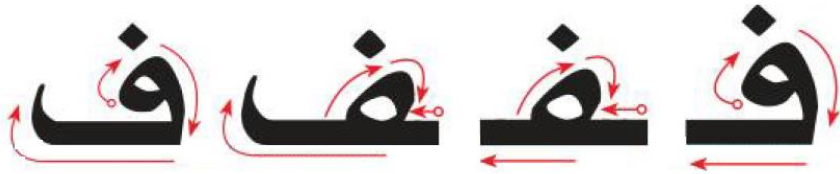
الدَّرْسُ العَشْرُونَ - حَرْفُ الفَاءِ

آخر الكلمة منفصلاً End Unattached	آخر الكلمة متصلاً End Attached	وسط الكلمة Middle	أول الكلمة Beginning
ف	ف	ف	ف

صوته	اسمه		رسم الحرف
	English	عربي	
فَ	fā'	فَاءٌ	ف

✦ How the letter is drawn:

✦ كَيْفَ أُرْسِمُ الحَرْفَ:



✦ I name the letter and color it:

✦ أُسَمِّي الحَرْفَ وَأَلْوَنُهُ:



✦ I notice the letter and write it:

✦ الأَحْظُ الحَرْفَ وَأَكْتُبُهُ:

ف ف ف ف ف ف ف

ف ف ف ف ف ف ف

.....

.....

الدَّرْسُ العَشْرُونَ - حَرْفُ الفَاءِ

✦ I link items from the top list with appropriate items from the bottom list:

✦ أَصِلْ مَا فِي القَائِمَةِ العُلْيَا بِمَا يُنَاسِبُهُ مِنَ القَائِمَةِ السُّفْلَى:

آخِرُ الكَلِمَةِ مُنْفَصِلًا	آخِرُ الكَلِمَةِ مُتَّصِلًا	وَسَطُ الكَلِمَةِ	أَوَّلُ الكَلِمَةِ	صَوْتُ الحَرْفِ	اسْمُ الحَرْفِ	رَسْمُ الحَرْفِ
---------------------------------	--------------------------------	-------------------	--------------------	--------------------	----------------	-----------------

ف	فَ	فَاءٌ	ف	ف	ف	ف
---	----	-------	---	---	---	---

✦ I draw a circle around the letter (ف) and then write the word:

✦ ارْسُمْ دَائِرَةً حَوْلَ الحَرْفِ (ف) ثُمَّ اكْتُبْ الكَلِمَةَ:

رُفٌّ فَرَسٌ نَافِذَةٌ نَظْفٌ ظَرْفٌ

رُفٌّ فَرَسٌ نَافِذَةٌ نَظْفٌ ظَرْفٌ

.....
.....

✦ I read the word and complete the missing letter:

✦ أَقْرَأْ، ثُمَّ اكْمِلِ الحَرْفَ النَّاقِصَ:

فَوَازٌ خَرُوفٌ رُفُوفٌ الفِيلُ فِقِيرٌ

فَوَازٌ... خَرُوفٌ... رُفُوفٌ... الفِيلُ... فِقِيرٌ...

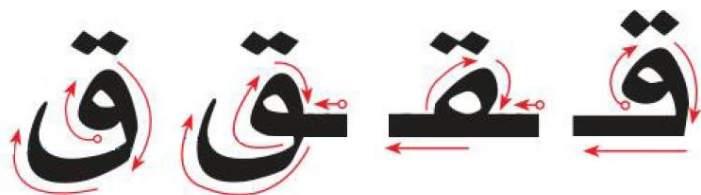
الدَّرْسُ الحَادِي والعِشْرُون - حَرَفُ القَافِ

آخر الكلمة منفصلاً End Unattached	آخر الكلمة متصلاً End Attached	وسط الكلمة Middle	أول الكلمة Beginning
ق	ق	ق	ق

صوته	اسمه		رسم الحرف
	English	عربي	
قَ	qāf	قَافُ	ق


✦ How the letter is drawn:

✦ كَيْفَ أُرْسِمُ الحَرْفَ:



✦ I name the letter and color it:

✦ أُسَمِّي الحَرْفَ وَأَلْوَنُهُ:



✦ I notice the letter and write it:

✦ الأَحْظُ الحَرْفَ وَأَكْتُبُهُ:

ق ق ق ق ق ق ق ق

ق ق ق ق ق ق ق ق

.....
.....

الدَّرْسُ الحَادِي والعِشْرُونَ - حَرْفُ القَافِ

✦ I link items from the top list with appropriate items from the bottom list:

✦ أَصِلْ مَا فِي القَائِمَةِ العُلْيَا بِمَا يَنَاسِبُهُ مِنَ القَائِمَةِ السُّفْلَى:

آخِرُ الكَلِمَةِ مُنْفَصِلًا	آخِرُ الكَلِمَةِ مُتَّصِلًا	وَسَطُ الكَلِمَةِ	أَوَّلُ الكَلِمَةِ	صَوْتُ الحَرْفِ	اسْمُ الحَرْفِ	رَسْمُ الحَرْفِ
---------------------------------	--------------------------------	-------------------	--------------------	--------------------	----------------	-----------------

ق	ق	قَافٌ	ق	ق	ق	ق
---	---	-------	---	---	---	---

✦ I draw a circle around the letter (ق) and then write the word:

✦ ارْسُمْ دَائِرَةً حَوْلَ الحَرْفِ (ق) ثُمَّ اكْتُبْ الكَلِمَةَ:

قَصَصٌ	بَرْقٌ	صَدَقَ	عَقِبَ	قَرَأَ
قَصَصٌ	بَرْقٌ	صَدَقَ	عَقِبَ	قَرَأَ
.....
.....

✦ I read the word and complete the missing letter:

✦ أَقْرَأْ، ثُمَّ اكْمِلِ الحَرْفَ النَّاقِصَ:

بُنْدُقٌ	مَقَاعِدُ	فَوْقَ	يَقْفِزُ	قُرْآنٌ
بُنْدُقٌ	م...َاعِدُ	فَوْقَ	ي...َقْفِزُ	ق...رَانٌ

الدَّرْسُ الثَّانِي وَالْعِشْرُونَ - حَرْفُ الْكَافِ

آخر الكلمة منفصلاً End Unattached	آخر الكلمة متصلاً End Attached	وسط الكلمة Middle	أول الكلمة Beginning
ك	ك	ك	ك

صوته	اسمه		رسم الحرف
	English	عربي	
كَ	kāf	كَافٌ	ك

✿ How the letter is drawn:

✿ كَيْفَ أُرْسِمُ الْحَرْفَ:



✿ I name the letter and color it:

✿ أُسَمِّي الْحَرْفَ وَأُلَوِّنُهُ:



✿ I notice the letter and write it:

✿ الْأَحْظُ الْحَرْفَ وَأَكْتُبُهُ:

ك ك ك ك ك ك ك ك ك ك ك ك

ك ك ك ك ك ك ك ك ك ك ك ك

.....
.....

الدَّرْسُ الثَّانِي وَالْعَشْرُونَ - حَرْفُ الْكَافِ

✦ I link items from the top list with appropriate items from the bottom list:

✦ أَصِلْ مَا فِي الْقَائِمَةِ الْعُلْيَا بِمَا يَنَاسِبُهُ مِنَ

الْقَائِمَةِ السُّفْلَى:

آخِرُ الْكَلِمَةِ مُنْفَصِلًا	آخِرُ الْكَلِمَةِ مُتَّصِلًا	وَسَطُ الْكَلِمَةِ	أَوَّلُ الْكَلِمَةِ	صَوْتُ الْحَرْفِ	اسْمُ الْحَرْفِ	رَسْمُ الْحَرْفِ
----------------------------------	---------------------------------	--------------------	---------------------	---------------------	-----------------	------------------

ك	كَ	كَافٌ	ك	ك	ك	ك
---	----	-------	---	---	---	---

✦ I draw a circle around the letter (ك) and then write the word:

✦ أَرَسِّمْ دَائِرَةً حَوْلَ الْحَرْفِ (ك) ثُمَّ أَكْتُبُ

الْكَلِمَةَ:

رِكَابٌ	شَكَرَ	ضَحِكَ	كَثُرَ	كِتَابٌ
رِكَابٌ	شَكَرَ	ضَحِكَ	كَثُرَ	كِتَابٌ
.....
.....

✦ I read the word and complete the missing letter:

✦ أَقْرَأْ، ثُمَّ أَكْمِلِ الْحَرْفَ النَّاقِصَ:

شُكْرٌ	شَوْكٌ	مِسْكٌ	مِسْكِينٌ	كِتَابٌ
شُ...رٌ	شَوْ...كٌ	مِسْ...كٌ	مِسْ...كِينٌ	كِتَابٌ...

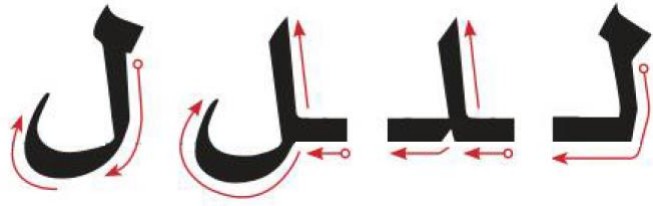
الدَّرْسُ الثَّالِثُ وَالْعِشْرُونَ - حَرْفُ اللَّامِ

آخر الكلمة منفصلاً End Unattached	آخر الكلمة متصلاً End Attached	وسط الكلمة Middle	أول الكلمة Beginning
ل	ل	ل	ل

صوته	اسمه		رسم الحرف
	English	عربي	
لَ	lām	لَامٌ	ل

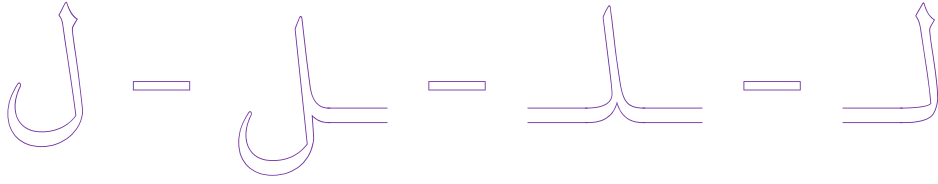
✦ How the letter is drawn:

✦ كَيْفَ أُرْسِمُ الحَرْفَ:



✦ I name the letter and color it:

✦ أُسَمِّي الحَرْفَ وَأَلْوَنُهُ:



✦ I notice the letter and write it:

✦ الْأَحْظُ الحَرْفَ وَأَكْتُبُهُ:

ل ل ل ل ل ل ل ل

ل ل ل ل ل ل ل ل

.....

.....

الدَّرْسُ الثَّالِثُ وَالْعِشْرُونَ - حَرْفُ اللَّامِ

✦ I link items from the top list with appropriate items from the bottom list:

✦ أَصِلْ مَا فِي الْقَائِمَةِ الْعُلْيَا بِمَا يَنَاسِبُهُ مِنَ الْقَائِمَةِ السُّفْلَى:

آخِرُ الْكَلِمَةِ مُنْفَصِلًا	آخِرُ الْكَلِمَةِ مُتَّصِلًا	وَسَطُ الْكَلِمَةِ	أَوَّلُ الْكَلِمَةِ	صَوْتُ الْحَرْفِ	اسْمُ الْحَرْفِ	رَسْمُ الْحَرْفِ
----------------------------------	---------------------------------	--------------------	---------------------	---------------------	-----------------	------------------

ل	لَ	لَامٌ	ل	ل	ل	ل
---	----	-------	---	---	---	---

✦ I draw a circle around the letter (ل) and then write the word:

✦ أَرَسُمُ دَائِرَةً حَوْلَ الْحَرْفِ (ل) ثُمَّ أَكْتُبُ الْكَلِمَةَ:

لَحِيقٌ	حَفْلٌ	غَسَلَ	جَلَسَ	لَاذًا
لَحِيقٌ	حَفْلٌ	غَسَلَ	جَلَسَ	لَاذًا
.....
.....

✦ I read the word and complete the missing letter:

✦ أَقْرَأُ، ثُمَّ أَكْمِلُ الْحَرْفَ النَّاقِصَ:

جِبَالٌ	جَمَلٌ	طَوِيلٌ	مِلْحٌ	لَيْمُونٌ
جِبَا...	جَم...	طَوِي...	مِ...	لَيْمُون...

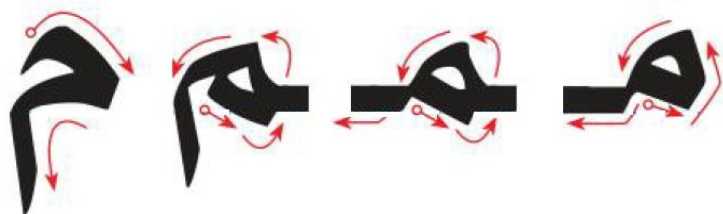
الدَّرْسُ الرَّابِعُ وَالْعِشْرُونَ - حَرْفُ الْمِيمِ

آخر الكلمة منفصلاً End Unattached	آخر الكلمة متصلاً End Attached	وسط الكلمة Middle	أول الكلمة Beginning
م	م	م	م

صوته	اسمه		رسم الحرف
	English	عربي	
م	mīm	مِيم	م

✿ How the letter is drawn:

✿ كَيْفَ أُرْسِمُ الْحَرْفَ:




✿ I name the letter and color it:

✿ أُسَمِّي الْحَرْفَ وَالْوَنَّهُ:



✿ I notice the letter and write it:

✿ الْأَحْظُ الْحَرْفَ وَأَكْتُبُهُ:



الدَّرْسُ الرَّابِعُ وَالْعِشْرُونَ - حَرْفُ الْمِيمِ

✦ I link items from the top list with appropriate items from the bottom list:

✦ أَصِلْ مَا فِي الْقَائِمَةِ الْعُلْيَا بِمَا يَنَاسِبُهُ مِنَ الْقَائِمَةِ السُّفْلَى:

آخِرُ الْكَلِمَةِ مُنْفَصِلًا	آخِرُ الْكَلِمَةِ مُتَّصِلًا	وَسَطُ الْكَلِمَةِ	أَوَّلُ الْكَلِمَةِ	صَوْتُ الْحَرْفِ	اسْمُ الْحَرْفِ	رَسْمُ الْحَرْفِ
----------------------------------	---------------------------------	--------------------	---------------------	---------------------	-----------------	------------------

م	مَ	مِمْ	م	م	م	م
---	----	------	---	---	---	---

✦ I draw a circle around the letter (م) and then write the word:

✦ أَرَسِّمْ دَائِرَةً حَوْلَ الْحَرْفِ (م) ثُمَّ أَكْتُبُ الْكَلِمَةَ:

رَسَمَ	أُمَّ	أَقْلَامٌ	فَاطِمَةٌ	مَكَّةُ
رَسَمَ	أُمَّ	أَقْلَامٌ	فَاطِمَةٌ	مَكَّةُ
.....
.....

✦ I read the word and complete the missing letter:

✦ أَقْرَأْ، ثُمَّ اكْمِلِ الْحَرْفَ النَّاقِصَ:

مُحَمَّدٌ	قَلَمٌ	ثُومٌ	جَمَلٌ	مَسْجِدٌ
مُحَمَّدٌ	قَلَمٌ	ثُومٌ	جَمَلٌ	مَسْجِدٌ
.....


الدَّرْسُ الْخَامِسُ وَالْعِشْرُونَ - حَرْفُ الثُّونِ

آخر الكلمة منفصلاً End Unattached	آخر الكلمة متصلاً End Attached	وسط الكلمة Middle	أول الكلمة Beginning
ن	ن	ن	ن

صوته	اسمه		رسم الحرف
	English	عربي	
نَ	nūn	نُونٌ	ن

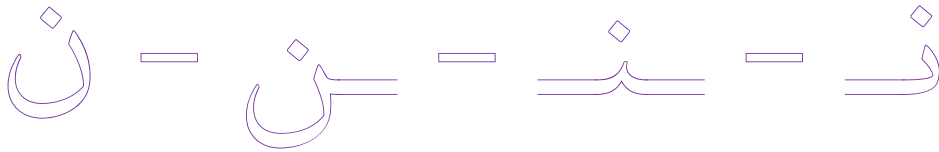
✦ How the letter is drawn:

✦ كَيْفَ أُرْسِمُ الْحَرْفَ:



✦ I name the letter and color it:

✦ أُسَمِّي الْحَرْفَ وَالْوَنَّهُ:



✦ I notice the letter and write it:

✦ الْأَحْظُ الْحَرْفَ وَأَكْتُبُهُ:

ن ن ن ن ن ن ن

ن ن ن ن ن ن ن

.....

.....

الدَّرْسُ الْخَامِسُ وَالْعِشْرُونَ - حَرْفُ الثُّونِ

✦ I link items from the top list with appropriate items from the bottom list:

✦ أَصِلْ مَا فِي الْقَائِمَةِ الْعُلْيَا بِمَا يَنَاسِبُهُ مِنَ الْقَائِمَةِ السُّفْلَى:

آخِرُ الْكَلِمَةِ مُنْفَصِلًا	آخِرُ الْكَلِمَةِ مُتَّصِلًا	وَسَطُ الْكَلِمَةِ	أَوَّلُ الْكَلِمَةِ	صَوْتُ الْحَرْفِ	اسْمُ الْحَرْفِ	رَسْمُ الْحَرْفِ
----------------------------------	---------------------------------	--------------------	---------------------	---------------------	-----------------	------------------

ن	نَ	نُونٌ	ن	نـ	نـ	نـ
---	----	-------	---	----	----	----

✦ I draw a circle around the letter (ن) and then write the word:

✦ أَرْسُمُ دَائِرَةً حَوْلَ الْحَرْفِ (ن) ثُمَّ أَكْتُبُ الْكَلِمَةَ:

نَقْدُهُ عِنَبُهُ ثُعْبَانُهُ نَحْنُهُ أَمَانُهُ

نَقْدُهُ عِنَبُهُ ثُعْبَانُهُ نَحْنُهُ أَمَانُهُ

.....

.....

✦ I read the word and complete the missing letter:

✦ أَقْرَأُ، ثُمَّ أَكْمِلُ الْحَرْفَ النَّاقِصَ:

مَنْ نَحْنُ تَكْنُسُ مِيزَانُ مَنْزِلُ

م...ح ت...س م...ز م...ن م...ن

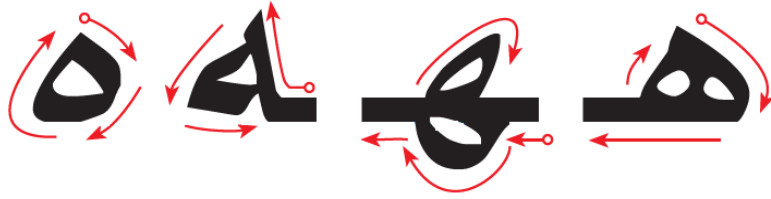
الدَّرْسُ السَّادِسُ وَالْعِشْرُونَ - حَرْفُ الْهَاءِ

آخر الكلمة منفصلاً End Unattached	آخر الكلمة متصلاً End Attached	وسط الكلمة Middle	أول الكلمة Beginning
ه	هـ	هـ	هـ

صوته	اسمه		رسم الحرف
	English	عربي	
هَ	hā'	هَاءٌ	هـ


✦ How the letter is drawn:

✦ كَيْفَ أُرْسِمُ الْحَرْفَ:



✦ I name the letter and color it:

✦ أُسَمِّي الْحَرْفَ وَالْوَنَّهُ:



✦ I notice the letter and write it:

✦ الْأَحْظُ الْحَرْفَ وَأَكْتُبُهُ:

ه هـ هـ ه ه ه ه ه

ه هـ هـ ه ه ه ه ه

.....

.....

الدَّرْسُ السَّادِسُ وَالْعَشْرُونَ - حَرْفُ الْهَاءِ

✦ I link items from the top list with appropriate items from the bottom list:

✦ أَصِلْ مَا فِي الْقَائِمَةِ الْعُلْيَا بِمَا يَنَاسِبُهُ مِنَ الْقَائِمَةِ السُّفْلَى:

آخِرُ الْكَلِمَةِ مُنْفَصِلًا	آخِرُ الْكَلِمَةِ مُتَّصِلًا	وَسَطُ الْكَلِمَةِ	أَوَّلُ الْكَلِمَةِ	صَوْتُ الْحَرْفِ	اسْمُ الْحَرْفِ	رَسْمُ الْحَرْفِ
----------------------------------	---------------------------------	--------------------	---------------------	---------------------	-----------------	------------------

هـ	هـ	هَاءٌ	هـ	هـ	هـ	هـ
----	----	-------	----	----	----	----

✦ I draw a circle around the letter (هـ) and then write the word:

✦ أَرَسِّمْ دَائِرَةً حَوْلَ الْحَرْفِ (هـ) ثُمَّ أَكْتُبُ الْكَلِمَةَ:

هَذَا مِنْبَهُ كَهْفٌ مَهَا فَهْدٌ

هَذَا مِنْبَهُ كَهْفٌ مَهَا فَهْدٌ

.....

.....

✦ I read the word and complete the missing letter:

✦ أَقْرَأُ، ثُمَّ أَكْمِلُ الْحَرْفَ النَّاقِصَ:

هَذِهِ وَجْهٌ اللَّهُ سَهْمٌ هَدْدٌ

هَذِهِ وَجْهٌ اللَّهُ سَهْمٌ هَدْدٌ

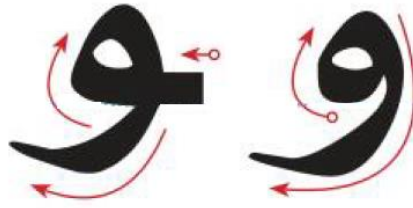
الدَّرْسُ السَّابِعُ وَالْعِشْرُونَ - حَرْفُ الْوَاوِ

آخر الكلمة منفصلاً End Unattached	آخر الكلمة متصلاً End Attached	وسط الكلمة Middle	أول الكلمة Beginning
و	و	و	و

صوته	اسمه		رسم الحرف
	English	عربي	
وَ	wāw	وَأُو	و

✿ How the letter is drawn:

✿ كَيْفَ أُرْسِمُ الْحَرْفَ:



✿ I name the letter and color it:

✿ أُسَمِّي الْحَرْفَ وَالْوَنَّهُ:



✿ I notice the letter and write it:

✿ الْأَحْظُ الْحَرْفَ وَأَكْتُبُهُ:

و و و و و و و و

و و و و و و و و

.....

.....

الدَّرْسُ السَّابِعُ وَالْعِشْرُونَ - حَرْفُ الْوَاوِ

✦ I link items from the top list with appropriate items from the bottom list:

✦ أَصِلْ مَا فِي الْقَائِمَةِ الْعُلْيَا بِمَا يَنَاسِبُهُ مِنَ الْقَائِمَةِ السُّفْلَى:

آخِرُ الْكَلِمَةِ مُنْفَصِلًا	آخِرُ الْكَلِمَةِ مُتَّصِلًا	وَسَطُ الْكَلِمَةِ	أَوَّلُ الْكَلِمَةِ	صَوْتُ الْحَرْفِ	اسْمُ الْحَرْفِ	رَسْمُ الْحَرْفِ
----------------------------------	---------------------------------	--------------------	---------------------	---------------------	-----------------	------------------

و	و	وَ	وَأَوْ	و	و	و
---	---	----	--------	---	---	---

✦ I draw a circle around the letter (و) and then write the word:

✦ أَرَسِّمْ دَائِرَةً حَوْلَ الْحَرْفِ (و) ثُمَّ أَكْتُبُ الْكَلِمَةَ:

طَاوُوسٌ	جَرَوْهُ	سَهْوُهُ	لَوْزُهُ	وَجْهُهُ
طَاوُوسٌ	جَرَوْهُ	سَهْوُهُ	لَوْزُهُ	وَجْهُهُ
.....
.....

✦ I read the word and complete the missing letter:

✦ أَقْرَأُ، ثُمَّ أَكْمِلُ الْحَرْفَ النَّاقِصَ:

دَلْوٌ	تَبْوَكٌ	لَيْمُونٌ	دَوَاءٌ	وَرُودٌ
دَلْ...	تَبْ...ك	لَيْم...ن	دَ...اء	ر...د

الدَّرْسُ الثَّامِنُ وَالْعِشْرُونَ - حَرْفُ الْيَاءِ

آخر الكلمة منفصلاً End Unattached	آخر الكلمة متصلاً End Attached	وسط الكلمة Middle	أول الكلمة Beginning
ي	سي	يـ	يـ

صوته	اسمه		رسم الحرف
	English	عربي	
يَ	yā'	يَاءٌ	ي

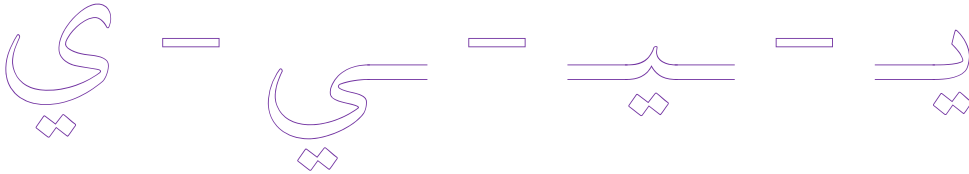
✦ How the letter is drawn:

✦ كَيْفَ أُرْسِمُ الْحَرْفَ:



✦ I name the letter and color it:

✦ أَسْمِي الْحَرْفَ وَالْوَنَّهُ:



✦ I notice the letter and write it:

✦ الْأَحْظُ الْحَرْفَ وَأَكْتُبُهُ:

ي ي ي ي ي ي ي ي

ي ي ي ي ي ي ي ي

.....

.....

الدَّرْس الثَّامِن والعَشْرُون - حَرْف الياء

✦ I link items from the top list with appropriate items from the bottom list:

✦ أَصِلْ مَا فِي الْقَائِمَةِ الْعُلْيَا بِمَا يَنَاسِبُهُ مِنَ الْقَائِمَةِ السُّفْلَى:

أَخْرُ الْكَلِمَةَ مُنْفَصِلًا	أَخْرُ الْكَلِمَةَ مُتَّصِلًا	وَسَطُ الْكَلِمَةِ	أَوَّلُ الْكَلِمَةِ	صَوْتُ الْحَرْفِ	اسْمُ الْحَرْفِ	رَسْمُ الْحَرْفِ
--------------------------------	-------------------------------	--------------------	---------------------	------------------	-----------------	------------------

ي	يَ	يَاءُ	ي	يِ	يِ	يِ
---	----	-------	---	----	----	----

✦ I draw a circle around the letter (ي) and then write the word:

✦ أَرَسِّمْ دَائِرَةً حَوْلَ الْحَرْفِ (ي) ثُمَّ اكْتُبْ الْكَلِمَةَ:

رَأْيٌ	صَبِيٌّ	رِيَاضَةٌ	طُيُورٌ	يَدٌ
رَأْيٌ	صَبِيٌّ	رِيَاضَةٌ	طُيُورٌ	يَدٌ
.....
.....

✦ I read the word and complete the missing letter:

✦ أَقْرَأْ، ثُمَّ اكْمِلِ الْحَرْفَ النَّاقِصَ:

جَدِّي	كُرْسِيٌّ	سَمِيكَ	يَاسَمِينٌ	يَجْرِي
جَدْ...	كُرْسِ...	سَمِ...ك	يَاسَمِ...ن	يَجْرِ...

الدَّرْسُ التَّاسِعُ وَالْعِشْرُونَ - الحُرُوفُ المُرَكَّبَةُ

✽ I read the compound letters
and then write them:

✽ أَقْرَأُ الحُرُوفَ المُرَكَّبَةَ وَأَكْتُبُهَا:

ح

.....

لا

.....

لا

.....

ل

.....

ا

.....

نت

.....

يب

.....

با

.....

لا

.....

لج

.....

ثلث

.....

بين

.....

يج

.....

تح

.....

تث

.....

يس

.....

نو

.....

بر

.....

يد

.....

تين

.....

حا

.....

جا

.....

جت

.....

حب

.....

نس

.....

يحب

.....

نجب

.....

تحت

.....

حد

.....

خذ

.....

الدَّرْسُ التَّاسِعُ وَالْعِشْرُونَ - الحُرُوفُ المُرَكَّبَةُ

سل	شا	سا	ش	س
.....
صا	ض	ص	سبل	سلم
.....
نصف	يضع	ضد	صد	ضا
.....
طيب	حطت	ظا	طا	يضى
.....
ظلم	ظهر	طلح	طبع	طير
.....
عبر	عيل	عتل	غا	عا
.....
بعد	غيب	غير	عتو	عين
.....

تغد سمع فا قا يقه

.....

قبل فتم قيب ضيف كا

.....

كا كب تكن كبو ليك

.....

ما منو يمو حيم ها

.....

هب هذ هبو يهد ليه

.....

✦ I write the following words:

✦ اكتب الكلمات التالية:

أرنبُ نشأُ رأسُ الأسدُ كتابُ

بحرُ جبلُ كتابُ ذهبُ يتعدُ

توتُ بستانُ مفيدةُ سلةُ ارتبُ

ثوبُ مثالُ مثلُ أثاثُ ثلاثةُ

جملُ مساجدُ فجلُ زجاجُ متوهجُ

رحلةُ تمساحُ لحقُ يسبحُ بحيرةُ

مراجعة عامة للحروف

خُوجُ بُخُورٌ دَاخِلٌ نَسَخَ مَنَاحٌ

دُمِيَّةٌ وَكْدٌ نَادِرٌ صَدِيقٌ قَرْدٌ

مُنْقِدٌ ذَكِيٌّ أُذُنٌ رَذَاذٌ لَذِيذٌ

بَرْدٌ رَحْلَةٌ نَادِرٌ رَبِّي الْمُرُورُ

زَرَافَةٌ فَازٌ حِرَامٌ غَزَالٌ عَزِيزٌ

سَفِينَةٌ مَشْمِسٌ حَارِسٌ رَسَمَ يَسُوقُ

مراجعة عامة للحروف

مِشْمِشٌ شَرَعَ فِرَاشٌ عَطِشَ عُشٌّ

صُورَةٌ عَصِيرٌ بَصَلٌ صِحَّةٌ قَصَصٌ

مَرِيضٌ حَضَرَ ضَرَسَ فَرَضَ رَضِيَ

طَيْرٌ بَطَّةٌ سَوَطٌ قَطٌّ شَرَطٌ

ظِلٌّ مِظْلَةٌ ظَفْرٌ غَلِيظٌ مَحْفُوظٌ

عَقْلٌ سَعِيدٌ وَاسِعٌ تَعَلَّمَ تَبَرَّعَ

غُصْنٌ صِغَارٌ رُسْعٌ لَدَغٌ إِغْلَاقٌ

فَوَازٌ خَرُوفٌ رُفُوفٌ الْفَيْلُ فَقِيرٌ

قُرْآنٌ يَقْفِرُ فَوْقَ مَقَاعِدُ بُنْدُقٌ

كِتَابٌ مِسْكِينٌ مِسْكٌ شَوْكٌ شُكْرٌ

لَيْمُونٌ مِلْحٌ طَوِيلٌ جَمَلٌ جِبَالٌ

مَسْجِدٌ جَمَلٌ ثُومٌ قَلَمٌ مُحَمَّدٌ

مراجعة عامة للحروف

مَنْ نَحْنُ تَكُنْسُ مِيزَانُ مَنْزِلُ

وَجْهُهُ هَذِهِ اللَّهُ سَهْمٌ هَدَاهُ

وَرُودٌ دَوَاءٌ لَيْمُونٌ تَبُوكُ كَاكَاوُ

يَجْرِي يَاسَمِينُ سَمِيكُ كُرْسِيٌّ جَدِي

الْأَرْضُ السَّمَوَاتُ الْقُرْآنُ رَسُولُ الْقَيُّومُ

الرَّحِيمُ الْقُدُّوسُ نُوحٌ إِبْرَاهِيمُ الْفَاتِحَةُ

الدَّرْسُ الثَّلَاثُونَ - الحَرَكَاتُ

✽ الحَرَكَاتُ فِي اللُّغَةِ الْعَرَبِيَّةِ ثَلَاثَةٌ: الْفَتْحَةُ وَالضَّمَّةُ وَالكَسْرَةُ، وَيَخْتَلِفُ مَعَهَا نُطْقُ الْحَرْفِ كَمَا فِي الْأَمْثَلِ التَّالِيَةِ:

✽ There are three short vowels in Arabic. They change pronunciation of a letter as in the following examples:

الحرف مع الفتحة		الحرف مع الضمة		الحرف مع الكسرة	
الأمثلة	الحرف	الأمثلة	الحرف	الأمثلة	الحرف
أَكَلَ	أ	أَكَلَ	أ	سَأَلَ	أ
بَرَزَ	ب	بُرِزَ	ب	سَبَقَ	ب
كَتَبَ	ت	تَبِعَ	ت	تَلَّكَ	ت
ثَبَّتَ	ث	ثَقَبَ	ث	أَثَمَ	ث
جَزَمَ	ج	جَبِرَ	ج	يَجِيءُ	ج
حَزَمَ	ح	حَمِلَ	ح	حَبَالَ	ح
خَرَجَ	خ	خَبِزَ	خ	أَخِي	خ
دَرَسَ	د	دَفَعَ	د	دِمَاءٌ	د
ذَرَفَ	ذ	ذَكَرَ	ذ	ذِكْرٌ	ذ
رَدَمَ	ر	رَفَعَ	ر	رِمَاحٌ	ر
زَرَفَ	ز	زَرَعَ	ز	نَزِيلٌ	ز
سَرَدَ	س	سَجُودٌ	س	غَسِيلٌ	س

الدَّرْسُ الثَّلَاثُونَ - الحَرَكَاتُ

شَ	شَرَحَ	شَكَرَ	شُ	شَرِبَ	شُورَى	شِ	شَبَّلَ	شِرَاعٌ
صَ	صَدَعَ	صَدَقَ	صُ	صَبِغَ	يَصُومُ	صِ	لَصِقَ	مَصِيرٌ
ضَ	ضَرَعَ	ضَبَابٌ	ضُ	ضَرَبَ	فُضُولٌ	ضِ	ضِرْسٌ	ضِرَارٌ
طَ	طَحَنَ	طَرَقَ	طُ	طَرِدَ	يَطُوفُ	طِ	فَطِنَ	يَطِيرُ
ظَ	ظَرَفُ	ظَبِيٌّ	ظُ	ظَلِمَ	يَغِيظُ	ظِ	ظَلَّ	عَظِيمٌ
عَ	عَرَضَ	عَدَلَ	عُ	عَرَفَ	صُعُودٌ	عِ	لَعِبَ	سَعِيرٌ
غَ	غَرَسَ	غَزَالَ	غُ	غُبَارٌ	يَسُوعُ	غِ	غَرَبَانٌ	صَغِيرٌ
فَ	فَرَضَ	دَفَنَ	فُ	فُتِحَ	رُفُوفٌ	فِ	فِيلٌ	تَفِيضٌ
قَ	قَذَفَ	قَسَمَ	قُ	قَتَلَ	سُقُوطٌ	قِ	قِرَاءَةٌ	ثَقِيلٌ
كَ	كَتَبَ	كَامِلٌ	كُ	كُسِرَ	شُكُوكٌ	كِ	كِسْرَةٌ	كِتَابَةٌ
لَ	لَيَّمُونُ	كَالَامٌ	لُ	لَمَسَ	يَلُومُ	لِ	سَلِمَ	كَلِيمٌ
مَ	مَوَزٌ	سَمَاءٌ	مُ	مُنِحَ	تُمُورٌ	مِ	مِنْطَادٌ	أَمِيرٌ
نَ	نَزَلَ	نَذَرَ	نُ	نَجَرَ	فُنُونٌ	نِ	نَدَى	مُنِيرٌ
هَ	هَجَرَ	هَدَفَ	هُ	هَجَمَ	سَهْلٌ	هِ	فَهَمَ	مَهِيْبٌ
وَ	وَزَنَ	وَرَدَ	وُ	وَعَدَ	وُصُولٌ	وِ	قَوِيٌّ	يَهْوِي
يَ	يَدٌ	يَدْرُسُ	يُ	يُصَلِّي	سُيُولٌ	يِ	أَيْسٌ	مَصَائِفٌ

الدَّرْسُ الثَّلَاثُونَ - الحَرَكَات

✦ I link each word with the corresponding letter:

✦ أَصِلِ الْكَلِمَةَ بِالْحَرْفِ الْمُنَاسِبِ لَهَا:

تَرْتَبُ	مَكْتَبَةٌ	بِلَادِي	مِشْعَلٌ	فَاطِمَةٌ	مِهْنَدِي
مُ	مِ	مَ	بُ	بِ	بِ
حَدِيقَةٌ	دُمِيَّةٌ	دَرَجٌ	يَغْسِلُ	جَلَسَ	لِمَاذَا
لُ	لَ	لِ	دِ	دَ	دُ
يُسَافِرُ	فَرِحَ	رَحِبٌ	نِظَامٌ	تَكُنْسُ	نَمْرٌ
نُ	نِ	نَ	رَ	رِ	رُ
نَافِذَةٌ	فَرِحَ	فُصُولٌ	أَحْرَصُ	عَصِيرٌ	صَدِيقٌ
فُ	فُ	فُ	فِ	فُ	فُ
عُقُولٌ	قِصَصٌ	قَرَأَ	أَدْرُسُ	وَأَسِعُ	سَاحٌ
قِ	سُ	سِ	سَ	سُ	قِ

الدَّرْسُ الثَّلَاثُونَ - الحَرَكَاتُ

تَرْمِي تَفَاحٌ تَيْنٌ حُسَامٌ لِحِقٌ حَكَمٌ

تَ حَ حُ حِ حِ حِ

أَنَا أَحَبُّ إِبرَاهِيمُ طَيُورٌ مَطَرٌ عَطِرَةٌ

أَ طُ طِ طِ طِ طِ أَ

زُهَيْرٌ زِيَادٌ زَارٌ وَكَيْدٌ وَجِدَانٌ وَصِلَ

زَ وَ وَ وَ وَ وَ وَ

جَمِيلٌ جُسُورٌ مَسَاجِدُ شَمْسٌ شُرُوقٌ شِرَاعٌ

شِ شِ شِ جِ جِ جِ شِ شِ شِ

ضِرْسٌ يَضْرُؤُ نَهْضٌ عِبُورٌ تَعَلَّمَ قَوَاعِدُ

ضُ ضِ ضِ ضِ عِ عِ ضِ ضِ عِ

الدَّرْسُ الثَّلَاثُونَ - الحركات

كَسْرَ كُرَّةٍ كَسْرَةَ خَيْرٍ خُضْرًا خِيَارًا

خَ خُ كُ كَ خِ كِ

يَذْهَبُ يُحِبُّ أَيَسَ حَذْرَيْنِ ذُبَابٌ ذِكْرِي

يِ ذِ ذِي ذُ يِ يِ

هُوَءٌ زَاهِيَةٌ هُمُ كَثِيرٌ يَتَحَدَّثُ ثَعْلَبٌ

هُدٍ ثِ ثُ هِ هِ هِ

غَزَالٌ صَغِيرٌ غُرُوبٌ مِظْلَةٌ نَظِيفٌ يُحَافِظُ

غِ غُ ظُ ظِ ظَ ظِ غِ

✿ I order the letters to form a word:

✿ أُرْتَبِ الحُرُوفَ لِأشْكَالِ كَلِمَةٍ:

م-ز-ر

ل-ر-م

ل-ب-د

.....


.....

.....

الدَّرْسُ الثَّلَاثُونَ - الحَرَكَات


✪ I form the name of the picture from the given letters:

✪ أَكُونُ اسْمَ الصُّورَةِ مِنَ الحُرُوفِ المَعْطَاةِ:




ب-ل-ن

.....



م-ن-ل

.....



ر-ن-م

.....

✪ I classify the words according to the first letter:

✪ أَصَنَّفُ الكَلِمَاتِ وَفَقًّا لِلحُرْفِ الأوَّلِ مِنَ الكَلِمَةِ:

مَسْجِدٌ - لَيْمُونٌ - نُورٌ - رِيمٌ - بَدْرٌ - دُبٌّ

ر	د	ب	م	ن	ل
.....

✪ I find the letters of the sentence:

✪ أَبْحَثُ عَنْ حُرُوفِ الجُمْلَةِ التَّالِيَةِ:

نَبِيِّ مُحَمَّدٍ

نَ	بَ	حَ	زَ	فَ	أَ
دِ	دِ	مَ	لِ	مُ	يِ
دِ	يِ	بِ	يِ	حَ	بِ

الدَّرْسُ الثَّلَاثُونَ - الحَرَكَات

✦ I link each word with the appropriate letter, then write the complete word:

✦ أَصِلْ بَيْنَ الْكَلِمَةِ وَالْحَرْفِ الْمُنَاسِبِ، ثُمَّ أَكْتُبْهَا:

.....	ت	مَدْرَسَ
.....	ة	حُجْرَ
.....	ة	تَوَ

✦ I read the words, identify the common letter, and write it:

✦ أَقْرَأِ الْكَلِمَاتِ، وَأَكْشِفِ الْحَرْفَ الْمَشْتَرَكِ فِي كُلِّ سَطْرٍ، ثُمَّ أَكْتُبْهُ:

.....	أَحِبُّ	أَمْوَاجُ	أَنَا
.....	مَسْجِدُ	مَتَاجِرُ	أَبْرَاجُ
.....	شَيْمَاءُ	شُرُوقُ	رَيْشُ

✦ I link similar words:

✦ أَصِلْ الْكَلِمَةَ بِالْكََلِمَةِ الْمُمَاثِلَةِ لَهَا:

مَوْزُ	ثُومُ	قَمَرُ
قَمَرُ	مَوْزُ	ثُومُ
الإِحْسَانُ	الإِيْمَانُ	الإِسْلَامُ
الإِسْلَامُ	الإِحْسَانُ	الإِيْمَانُ

الدَّرْسُ الثَّلَاثُونَ - الحَرَكَات

✦ I complete the table following the first line as an example and making use of the side words:

✦ أَكْمِلِ الْجَدْوَلَ كَمَا فِي الْمِثَالِ الْأَوَّلِ مَعَ
الاسْتِفَادَةَ مِنَ الْكَلِمَاتِ الْمُصَاحِبَةِ:

	أ	إ	أ	أ
	فَارٌّ	إِبْرِيْقٌ	أُمِّي	أَسَدٌ
	ب
	حَبْلٌ	بَطِيخٌ	بُرْجٌ
	ت	...
	مُتَحَفٌ	تَيْنٌ	تَمْرٌ
	ث
	كُمَثْرَى	ثِيَابٌ	ثُرَيَّا
	ج
	حُجْرَةٌ	جِدَارٌ	جُبْنٌ
	ح
	لَحْمٌ	حِصَانٌ	حُسَامٌ
	...	خ
	مَخْبِزٌ	خُرْطُومٌ	خُرُوفٌ

ثَلْجٌ
جَمَلٌ
حَلِيبٌ
بَطَّةٌ
خِيَارٌ
تَفَّاحٌ

الدَّرْسُ الثَّلَاثُونَ - الحَرَكَات

✿ I complete the table following the first line as an example and making use of the side words:

✿ أَكْمِلِ الْجَدْوَلَ كَمَا فِي الْمِثَالِ الْأَوَّلِ مَعَ
الاسْتِفَادَةَ مِنَ الْكَلِمَاتِ الْمُصَاحِبَةِ:

	ذُ	دِ	دُ	دَ
	مَدْرَسَةٌ	دِيكُ	دُمِيَّةٌ	دِرَاجَةٌ
	ذُ	...
	نَذْهَبُ	ذِرَاعُ	ذَيْلُ
	رَ
	مَرْمَى	رِحْلَةٌ	رُمَانُ
	زَ
	مَزْرَعَةٌ	زِيَادُ	زُهَيْرُ
	سَ
	مَسْبَحٌ	سِكِّينٌ	سَحَبٌ
	...	شِ	...	شِ
	مِشْمِشٌ	شِرَاعٌ	شُرُوقٌ
	صُ
	صِيَامٌ	صُنْدُوقٌ	صَقْرٌ

ذُرَّةٌ
شَمْسٌ
رَأْسٌ
زَمْرَمٌ
مُصْحَفٌ
سَلَةٌ

الدَّرْسُ الثَّلَاثُونَ - الحَرَكَات

✿ I complete the table following the first line as an example and making use of the side words:

✿ أَكْمِلِ الْجَدْوَلَ كَمَا فِي الْمِثَالِ الْأَوَّلِ مَعَ
الاسْتِفَادَةِ مِنَ الْكَلِمَاتِ الْمُصَاحِبَةِ:

	ضُ	ضِ	ضُ	ضَ
	مَضْرِبٌ	ضِفْدَعٌ	ضُرُوسٌ	ضَبٌّ
	...	طِ
	مَطْعَمٌ	طُيُورٌ	طَبَقٌ
	...	ظِ
	عَظْمٌ	ظُرُوفٌ	ظَبْيٌ
	عَ
	لُعْبَةٌ	عِنَبٌ	عُصْفُورٌ
	غَ
	مَغْرِبٌ	غِرَاءٌ	غُرَابٌ
	فَ
	حَفْلَةٌ	فَيْلٌ	فُرْشَاءٌ
	قُ
	قِطَارٌ	قُفْلٌ	قَمَرٌ

عَسَلٌ
طِفْلٌ
فَصْلٌ
غَزَالٌ
مِقْصَفٌ
ظِلٌّ

الدَّرْسُ الثَّلَاثُونَ - الحَرَكَات

✽ I pronounce the letters according to the vowel in the first row:

✽ أَنْطِقُ الْحُرُوفَ الْمَكْتُوبَةَ بِحَسَبِ الْحَرَكَاتِ فِي السَّطْرِ الْأَوَّلِ:

الْفَتْحَةُ ()	الضَّمَّةُ ()	الْكَسْرَةُ ()
ض	ض	ض
ط	ط	ط
ظ	ظ	ظ
ع	ع	ع
غ	غ	غ
ف	ف	ف
ق	ق	ق
ك	ك	ك
ل	ل	ل
م	م	م
ن	ن	ن
هـ	هـ	هـ
و	و	و
ي	ي	ي

الْفَتْحَةُ ()	الضَّمَّةُ ()	الْكَسْرَةُ ()
أ	أ	أ
ب	ب	ب
ت	ت	ت
ث	ث	ث
ج	ج	ج
ح	ح	ح
خ	خ	خ
د	د	د
ذ	ذ	ذ
ر	ر	ر
ز	ز	ز
س	س	س
ش	ش	ش
ص	ص	ص

الدَّرْسُ الحَادِي وَالثَّلَاثُونَ - السُّكُونُ وَالمُدُودُ وَالشَّدَّةُ

❖ If no vowel is present, the letter has a different pronunciation:

❖ إِذَا كَانَ الْحَرْفُ غَيْرَ مُتَحَرِّكٍ فَهُوَ سَاكِنٌ:

بَاءُ	أَبٌ	أَتْ	أَثُ	أَجُّ	أَخُّ	أَخٌ
أَدُّ	أَذُّ	أَرُّ	أَزُّ	أَسُّ	أَشُّ	أَصُّ
أَضُّ	أَطُّ	أَظُّ	أَعُّ	أَعُّ	أَفُّ	أَقُّ
أَكُّ	أَلُّ	أَمُّ	أَنَّ	أَهُّ	أَوْ	أَيُّ

❖ We have seen short vowels. Let us now see long vowels:

❖ الْحَرَكَاتُ تُعْطِينَا الصَّوْتِ الْقَصِيرَ، بَيْنَمَا الْمُدُودُ تُعْطِينَا الصَّوْتِ الطَّوِيلَ:

الحرف المكسور		الحرف المضموم		الحرف المفتوح	
صوت طويل	صوت قصير	صوت طويل	صوت قصير	صوت طويل	صوت قصير
إِي	إِ	أُو	أُ	آ/أ	أ
بِي	بِ	بُو	بُ	بَا	بَ
تِي	تِ	تُو	تُ	تَا	تَ
ثِي	ثِ	ثُو	ثُ	ثَا	ثَ
جِي	جِ	جُو	جُ	جَا	جَ
حِي	حِ	حُو	حُ	حَا	حَ
خِي	خِ	خُو	خُ	خَا	خَ

الدَّرْسُ الحَادِي والثَّلَاثُونَ - السُّكُونُ والمَدُودُ والشَّدَّةُ

دِ	دَ	دُو	دُ	دَا	دَ
ذِ	ذَ	ذُو	ذُ	ذَا	ذَ
رِ	رَ	رُو	رُ	رَا	رَ
زِ	زَ	زُو	زُ	زَا	زَ
سِ	سَ	سُو	سُ	سَا	سَ
شِ	شَ	شُو	شُ	شَا	شَ
صِ	صَ	صُو	صُ	صَا	صَ
ضِ	ضَ	ضُو	ضُ	ضَا	ضَ
طِ	طَ	طُو	طُ	طَا	طَ
ظِ	ظَ	ظُو	ظُ	ظَا	ظَ
عِ	عَ	عُو	عُ	عَا	عَ
غِ	غَ	غُو	غُ	غَا	غَ
فِ	فَ	فُو	فُ	فَا	فَ
قِ	قَ	قُو	قُ	قَا	قَ
كِ	كَ	كُو	كُ	كَا	كَ
لِ	لَ	لُو	لُ	لَا	لَ

الدَّرْسُ الحَادِي وَالثَّلَاثُونَ - السُّكُونُ وَالمُدُودُ وَالشَّدَّةُ

مِ	مِ	مُو	مُ	مَا	مَ
نِ	نِ	نُو	نُ	نَا	نَ
هِ	هِ	هُو	هُ	هَا	هَ
وِ	وِ	وُو	وُ	وَا	وَ
يِ	يِ	يُو	يُ	يَا	يَ

✦ I learn that an emphasized letter is made up of two letters:

✦ اَتَعَلَّمُ أَنَّ الحَرْفَ المُشَدَّدَ هُوَ حَرْفَانِ: الأوَّلُ سَاكِنٌ وَالثَّانِي مُتَحَرِّكٌ (س + س = سَّ):

الكلمة	الحرف المشدّد	حروف الكلمة
تَكْسَرُ	سَّ	تَ كَ سَ رَ
تَفَكَّكْتُ	كَّ	تَ فَ كَ كَ كَ تَ
تَسْرَعُ	رَّ	تَ سَ رَ عَ
رَدَّ	دَّ	رَ دَ دَ
قَدَمَ	دَّ	قَ دَ مَ
يَتَّقِي	تَّ	يَ تَ قَ يَ
جَنَّةٌ	نَّ	جَ نَ نَ هِ

الدَّرْسُ الحَادِي وَالثَّلَاثُونَ - السُّكُونُ وَالْمَدُودُ وَالشَّدَّةُ

✽ I pronounce letters with
Shaddah and Tanween:

✽ أَنْطِقُ الْحُرُوفَ مُشَدَّدَةً وَمُنَوَّنَةً:

الحرف	الشَّدَّةُ مع	الشَّدَّةُ مع	التنوين			
	الفتحة	الضمة	الكسرة	فتحتين	ضمّتين	كسرتين
ب	صَبَّ حَبَّة	سَبُّورَةُ الْحُبِّ	سَبَّحَ رَبِّي	أَبَا	أَبِي	أَبِي
ت	بَتَّ حَتَّى	تُوتُ سِتُون	رَبُّ سِتِينَ	سِتَا	سِتِي	سِتِي
ث	حَثَّ كَثْرَ	يَحِثُّ يَبِثُّ	يُكْثِرُ بَنِي	رَثَا	رَثِي	رَثِي
ج	حَجَّ رَجَّ	يَضْجُ يَجْجُ	عَجَلَ سَجِين	فَجَا	فَجِي	فَجِي
ح	شَحَّ سَحَّار	يَشْحُ يَصْحُ	رَحِبُ رَحِل	شَحَا	شَحِي	شَحِي
خ	سَخَرَ رَخَصَ	الْمُخُ الْفَخُ	يُبْخِرُ يُسَخِرُ	فَخَا	فَخِي	فَخِي
د	رَدَّ أَعَدَّ	يُودُ يَعُدُّ	يُودِي يَهْدِي	سَدَا	سَدِي	سَدِي
ذ	حَذَرَ كَذَبَ	يَشْدُ تَلْدُ	يُعَذِّبُ الذُّبُّ	فَذَا	فَذِي	فَذِي
ر	الرَّحِيمُ حَرَمَ	يَفِرُّ يُسِرُّ	يُحَرِّفُ الرِّبَا	سِرَا	سِرِي	سِرِي
ز	عَزَّةَ نَزَلَ	يُعْزُّ الزُّورُ	يُنْزِلُ الزَّيْنَةَ	عَزَا	عَزِي	عَزِي
س	مَسَّ السَّبْعُ	يَمْسُ السُّوءُ	يَسِرُّ السَّلْمُ	بَسَا	بَسِي	بَسِي
ش	بَشَرَ رَشَّ	أَهْشُّ الشُّحُّ	بَشِرُ يُغْشِي	عُشَا	عُشِي	عُشِي

الدَّرْسُ الحَادِي وَالثَّلَاثُونَ - السُّكُونُ وَالمُدودُ وَالشَّدَّةُ

ص	قَصَّ	فَصَلَ	يَخْصُ	يُنْصُ	حُصِلَ	يُفْصَلُ	فَصًّا	فَصًّا	فَصًّا
ض	فَضَلَ	عَضَّ	يَعْضُ	يَحْضُ	يُفْضَلُ	الضَّعْفُ	غَضًّا	غَضًّا	غَضًّا
ط	حِطَّةٌ	الطَّيْرُ	يَخْطُ	الطُّورُ	الطَّيْنُ	قَطَعْتُ	خَطًّا	خَطًّا	خَطًّا
ظ	الظَّنُّ	الظَّمَانُ	الظَّلَّةُ	الظُّنُونُ	يُعْظَمُ	الظِّلُّ	حَظًّا	حَظًّا	حَظًّا
ع	يَصْعَدُ	فَعَالَ	يَدْعُ	يَدْعُونَ	تَصْعَرُ	سُعِرْتُ	دَعًّا	دَعًّا	دَعًّا
ف	خَفَفَ	كَافَةً	كَفُوا	يَزِفُونَ	نُوفِي	يُوفِقُ	صَفًّا	صَفًّا	صَفًّا
ق	أَحَقَّ	حَقَّقَ	يَشُقُّ	الْحَقُّ	بَشِقَ	يُعَقِّبُ	حَقًّا	حَقًّا	حَقًّا
ك	فَكَرَ	دَكَاءَ	فَكُّ	تَزَكُوا	ذَكَرَ	سَكِينًا	دَكًّا	دَكًّا	دَكًّا
ل	عَلَّمَ	كَلَّمَ	يَهْلُ	كُلُّ	يُعَلِّمُ	يُصَلِّي	كَلًّا	كَلًّا	كَلًّا
م	عَمَّا	ثَمَّ	يَتَمُّ	أُمَّهُ	أُمِّي	حُمَلْنَا	جَمًّا	جَمًّا	جَمًّا
ن	الْجَنَّةُ	النَّارُ	يَمُنُّ	يَنْظُنُّ	بِالْمَنْ	النَّصْفُ	ظَنًّا	ظَنًّا	ظَنًّا
هـ	طَهَّرَ	الْقَهَّارُ	تَوَهَّمُ	تَفَهَّمُ	مُطَهَّرُ	يُجَهِّزُ			
و	بَوًّا	كَوَّرَ	سَوُّوا	يُدَوِّنُونَ	بِالْغَدْوِ	يُكْوِرُونَ	جَوًّا	جَوًّا	جَوًّا
ي	خَيْرَ	إِيَّاكَ	أَيَّهَا	الْعَلِيِّ	زَيْنَ	طَيِّبًا	قَوِيًّا	قَوِيًّا	قَوِيًّا

الدَّرْسُ الحَادِي وَالثَّلَاثُونَ - السُّكُونُ وَالمُدُودُ وَالشَّدَّةُ

✿ I place the listed words in their correct place within the table:

✿ أَصَفَّ الكَلِمَاتِ حَسَبَ المَطْلُوبِ فِي الجَدْوَلِ:

حَجَّ - يَحُجُّ - بُرِّزَ - سَدًّا - صُمُّ - ظِلٌّ - جَنَّةٌ - يَدْعُ - ذَكَرَ -
دَكًّا - سِرٌّ - فَجَّ - خَيْرٌ - يَمُنُّ - بَشْرٌ - قَوِيًّا - غَنِيٌّ - أُفٍّ

التنوين			الشَّدَّةُ مع الكسرة	الشَّدَّةُ مع الضمة	الشَّدَّةُ مع الفتحة
كسرتين	ضمّتين	فتحتين			
.....
.....
.....

✿ I circle words with long vowels:

✿ أَضَعُ دَائِرَةً حَوْلَ الأَسْمَاءِ المَمْدُودَةِ:

التَّقْتُ فَاطِمَةُ وَشَيْمَاءُ

غَابَتْ وَفَاءٌ عَنِ المَدْرَسَةِ

سَازُرُ وَفَاءٌ هَذَا المَسَاءَ

لَنْ نُطِيلَ البَقَاءَ

يَدْعُونَ لَهَا بِالشِّفَاءِ العَاجِلِ

الدَّرْسُ الثَّانِي والثَّلَاثُونَ - التَّاءُ آخِرَ الْكَلِمَةِ وَالْأَلْفُ الْمَقْصُورَةُ

✦ I can differentiate between the closed (ة) and open (ت) at the end of a word by pronouncing it as (ه) and then:

✦ أَفْرُقُ فِي آخِرِ الْكَلِمَةِ بَيْنَ التَّاءِ الْمَرْبُوطَةِ (ة) وَالتَّاءِ الْمَفْتُوحَةِ (ت) بِتَحْوِيلِهَا إِلَى (ه) نَطْقًا ثُمَّ أَنْظُرُ:

إذا لم يتغير معنى الكلمة فهي تاء مربوطة (ة)

If the meaning does not differ, then it is closed (ة).

إذا تغير معنى الكلمة فهي تاء مفتوحة (ت)

If the meaning differs, then it is open (ت).

كَلِمَةٌ (تَفَاحَةٌ) إِذَا غَيَّرْنَا التَّاءَ فِي آخِرِهَا إِلَى هَاءٍ لَمْ يَتَغَيَّرْ مَعْنَاهَا، إِذْنُ فِيهَا مَرْبُوطَةٌ (ة).

كَلِمَةٌ (بَيْتٌ) إِذَا غَيَّرْنَا التَّاءَ فِي آخِرِهَا إِلَى هَاءٍ تَغَيَّرَ الْمَعْنَى، إِذْنُ فِيهَا مَفْتُوحَةٌ (ت).

✦ I circle the different word within each group:

✦ أَرَسِّمُ دَائِرَةً حَوْلَ الْكَلِمَةِ الْمُخْتَلِفَةِ فِي كُلِّ مَجْمُوعَةٍ:

وَقَاءٌ - عَائِشَةٌ - شَيْمَاءُ
- أَسْمَاءُ

عَنْهُ - التَّلْمِيذَاتُ -
مِنْهُ - لَهُ

شَجَرَةٌ - تَحِيَّةٌ - عَذْبَةٌ
- أَسْمَاءُ

✦ I complete the Tanween table:

✦ أَنْوِّنُ الْكَلِمَاتِ الْآتِيَةَ تَنْوِينِ فَتْحٍ وَضَمٍّ وَكَسْرٍ:

تنوين الكسر ()

تنوين الضمّ ()

تنوين الفتح (أ / آ / ؤ)

الكلمة

.....

.....

مَنْزِلًا

مَنْزِلٌ

.....

كُرَّةٌ

.....

كُرَّةٌ

زُجَّاجٌ

.....

.....

زُجَّاجٌ

.....

.....

.....

نَافِذَةٌ

الدَّرْسُ الثَّانِي والثَّلَاثُونَ - التَّاءُ آخِرَ الْكَلِمَةِ وَالْأَلْفُ الْمَقْصُورَةُ

✪ I place the listed words in their correct place within the table:

✪ أُصَنِّفُ الْكَلِمَاتِ حَسَبَ الْمَطْلُوبِ:

صَحَّةٌ - وَصَلْتُ - سَأَزِيهُ - عَلِمْتُ - الْقُمَامَةُ - سَأَلْتُ - مَكَانُهُ -
صَدِيقُهُ - مُعَلِّمَةٌ - غَابَتْ - صَدَقَةٌ - شَرِبْتُ - بِأَبِهِ - إِمَاطَةٌ - مِنْهُ

تاء مفتوحة	تاء مربوطة	هاء آخر الكلمة	تاء مفتوحة	تاء مربوطة	هاء آخر الكلمة
.....
.....
.....

✪ I complete the word with (ي) or (ى):

✪ أَتَمِّمُ الْكَلِمَةَ بِ(ي) أَوْ (ى):

يُرْمِ...

صَدِّ...

يَقْضِ...

سَعِّ...

يُصَدِّ...

بَنْ...

✪ I circle words containing the letter (ى):

✪ أُرْسِمُ دَائِرَةً حَوْلَ الْكَلِمَاتِ الَّتِي تَحْتَوِي

الْألفَ مَقْصُورَةً (ى):

رَمَى

أَقْتَدِي

أَلْقَى

أَجْنِي

عَفَا

عَنِّي

أَبِي

اشْتَرَى

✪ I identify the appropriate letter:


✪ أَكْمِلُ بِالتَّاءِ الْمُنَاسِبَةِ (ت - ة - ة):

لَعِبَ... سَارَ... فِي حَدِيقَةٍ... الْمَنْزِلَ فَرَأَى... هَرَبَ... صَغِيرَ... جَاءَ...

الدَّرْسُ الثَّالِثُ وَالثَّلَاثُونَ - الحُرُوفُ الشَّمْسِيَّةُ وَالْقَمَرِيَّةُ

✿ I learn the letters that follow a solar (J) and those that follow a lunar (J):

✿ اُنْعَرَفُ عَلَيَّ الحُرُوفِ الَّتِي تَأْتِي بَعْدَ اللَّامِ الشَّمْسِيَّةِ وَبَعْدَ اللَّامِ الْقَمَرِيَّةِ:




اللَّامُ الْقَمَرِيَّةُ

تَكْتُبُ وَلَا تُنطِقُ لِأَنَّهَا سَاكِنَةٌ

الحُرُوفُ الَّتِي تَأْتِي بَعْدَهَا عَلَيْهِ حَرَكَةٌ

الأبُ	أ	(١)
البَابُ	ب	(٢)
الجَبَلُ	ج	(٣)
الحَشْرُ	ح	(٤)
الخَبْرُ	خ	(٥)
العَرَبِيَّةُ	ع	(٦)
الغُرَابُ	غ	(٧)
الفِرْدَوْسُ	ف	(٨)
القَمَرُ	ق	(٩)



اللَّامُ الشَّمْسِيَّةُ

تَكْتُبُ وَلَا تُنطِقُ

الحُرُوفُ الَّتِي تَأْتِي بَعْدَهَا عَلَيْهِ عِلَامَةُ الشَّدَّةِ

التَّوْبَةُ	ت	(١)
الثَّمَرَةُ	ث	(٢)
الدَّرْسُ	د	(٣)
الذِّرَاعُ	ذ	(٤)
الرَّجْلُ	ر	(٥)
الزُّجَاجَةُ	ز	(٦)
السِّرَاجُ	س	(٧)
الشَّمْعَةُ	ش	(٨)
الصَّبُورَةُ	ص	(٩)

الدَّرْسُ الثَّالِثُ وَالثَّلَاثُونَ - الحُرُوفُ الشَّمْسِيَّةُ وَالْقَمَرِيَّةُ

الضَّفْدَعُ	(١٠) ك	الْكِتَابُ
الطَّائِرُ	(١١) م	الْمِسْمَارُ
الظَّرْفُ	(١٢) هـ	الْهَرُّ
اللَّاعِبُ	(١٣) و	الْوَرْدُ
النَّمْرُ	(١٤) ي	الْيَدُ

✻ I add (أل) to the word and write it with the correct vowels, then identify the type of (ن):



✻ أَعْرِفُ الْكَلِمَةَ بِ(أَلٍ) وَأَكْتُبُهَا مَشْكُولَةً،
ثُمَّ أَحَدِّدُ نَوْعَ اللَّامِ:

اللَّامُ		أضيف (أل) وأكتب الكلمة مشكولةً	الكلمة
شمسية	قمرية		
<input type="radio"/>	<input type="radio"/>	مَنْزِلٌ
<input type="radio"/>	<input type="radio"/>	كُرَّةٌ
<input type="radio"/>	<input type="radio"/>	زُجَاجَةٌ
<input type="radio"/>	<input type="radio"/>	نَافِذَةٌ
<input type="radio"/>	<input type="radio"/>	قَلَمٌ
<input type="radio"/>	<input type="radio"/>	شَمْسٌ
<input type="radio"/>	<input type="radio"/>	قَمَرٌ
<input type="radio"/>	<input type="radio"/>	دَجَاجَةٌ

الدَّرْسُ الرَّابِعُ وَالثَّلَاثُونَ - الأرقام

✦ I learn Arabic numbers.

✦ أتعرفُ على الأرقام العربية:





أرْبَعَةٌ

ثَلَاثَةٌ

اِثْنَانِ

وَاحِدٌ

صِفْرٌ



تِسْعَةٌ

ثَمَانِيَةٌ


سَبْعَةٌ

سِتَّةٌ

خَمْسَةٌ

✦ I read the numbers and color them.

✦ اقرأ الأرقام وألونها:



الدَّرْسُ الرَّابِعُ وَالثَّلَاثُونَ - الأرقام

✿ I write the numbers:

✿ اكتب الأرقام:

٩ ٨ ٧ ٦ ٥ ٤ ٣ ٢ ١ ٠

٩ ٨ ٧ ٦ ٥ ٤ ٣ ٢ ١ ٠

.....

.....

.....

١٩ ١٨ ١٧ ١٦ ١٥ ١٤ ١٣ ١٢ ١١ ١٠

١٩ ١٨ ١٧ ١٦ ١٥ ١٤ ١٣ ١٢ ١١ ١٠

.....

.....

١٠٠٠ ١٠٠ ٩٠ ٨٠ ٧٠ ٦٠ ٥٠ ٤٠ ٣٠ ٢٠

١٠٠٠ ١٠٠ ٩٠ ٨٠ ٧٠ ٦٠ ٥٠ ٤٠ ٣٠ ٢٠

.....

.....

الدَّرْسُ الرَّابِعُ وَالثَّلَاثُونَ - الأرقام

✪ I link the number with the word after writing it.

✪ أَصِلِ الرَّقْمَ بِالْكَلِمَةِ الْمُنَاسِبَةِ بَعْدَ كِتَابَتِهَا:

عشرون	٦	خمسة	٠
عشرة	٧	صفر	١
تسعة	٨	أربعة	٢
ستة	٩	واحد	٣
ثمانية	١٠	ثلاثة	٤
سبعة	٢٠	اثنان	٥

✪ I read and write complex numbers:

✪ أَقْرَأْ وَأَكْتُبِ الأرقامَ المُركَّبةَ:

واحد وعشرون	٢١	أحد عشر	١١
اثنان وعشرون	٢٢	اثنا عشر	١٢
ثلاثة وعشرون	٢٣	ثلاثة عشر	١٣
أربعة وعشرون	٢٤	أربعة عشر	١٤

الدَّرْسُ الْخَامِسُ وَالثَّلَاثُونَ - الْأَيَّامُ وَالشُّهُورُ

✦ I learn the days of the week:

✦ اَتَعَلَّمُ أَيَّامَ الْأُسْبُوعِ:

Sunday	الأحد	الأحدُ
Monday	الاثنين	الاثنينُ
Tuesday	الثلاثاء	الثلاثاءُ
Wednesday	الأربعاء	الأربعاءُ
Thursday	الخميس	الخميسُ
Friday	الجمعة	الجمعةُ
Saturday	السبت	السبتُ

✦ I link the day with its translation after writing it:

✦ أَصِلُ الْيَوْمَ بِتَرْجُمَتِهِ بَعْدَ أَنْ أُكْتُبَهُ:

Friday	الثلاثاء	Saturday	الأحد
Tuesday	الخميس	Monday	الأربعاء
Thursday	الجمعة	Wednesday	الاثنين
		Sunday	السبت

الدَّرْسُ الْخَامِسُ وَالثَّلَاثُونَ - الْأَيَّامُ وَالشُّهُورُ

✽ I learn the Arabic (lunar) months:

✽ اَتَعَلَّمُ الْأَشْهُرَ الْعَرَبِيَّةَ (الْقَمَرِيَّةَ):

.....

محرم

(١) مُحَرَّمٌ

.....

صفر

(٢) صَفَرٌ

.....

ربيع الأول

(٣) رِبِيعُ الْأَوَّلِ

.....

ربيع الثاني

(٤) رِبِيعُ الثَّانِي

.....

جمادى الأولى

(٥) جُمَادَى الْأُولَى

.....

جمادى الثانية

(٦) جُمَادَى الثَّانِيَّةُ

.....

رجب

(٧) رَجَبٌ

.....

شعبان

(٨) شَعْبَانٌ

.....

رمضان

(٩) رَمَضَانٌ

.....

شوال

(١٠) شَوَّالٌ

.....

ذو القعدة

(١١) ذُو الْقَعْدَةِ

.....

ذو الحجة

(١٢) ذُو الْحِجَّةِ

الدَّرْسُ الخَامِسُ وَالثَّلَاثُونَ - الأَيَّامُ وَالشُّهُورُ

✪ I order the Arabic months after writing them:

✪ أَرْتَبُ الأَشْهُرَ العَرَبِيَّةَ بَعْدَ أَنْ أُكْتُبَهَا:

رمضان	٧	صفر	١
شوال	٨	ربيع الأول	٢
رجب	٩	محرم	٣
ذو القعدة	١٠	جمادى الأولى	٤
ذو الحجة	١١	جمادى الثانية	٥
شعبان	١٢	ربيع الثاني	٦

✪ I identify the month and write it:

✪ أَتَعَرَّفُ عَلَى الشَّهْرِ وَأُكْتُبُهُ:

.....	شَهْرُ الصِّيَامِ	١
.....	شَهْرُ عِيدِ الْفِطْرِ	٢
.....	شَهْرُ عِيدِ الأَضْحَى	٣
.....	شَهْرُ فِيهِ يَوْمُ عَاشُورَاءَ	٤
.....	شَهْرُ وِلَادَةِ المُصْطَفَى ﷺ	٥

الدَّرْسُ السَّادِسُ وَالثَّلَاثُونَ - عِلَامَاتُ التَّرْقِيمِ

❖ I learn Arabic punctuation:

❖ اَتَعَلَّمُ عِلَامَاتِ التَّرْقِيمِ الْعَرَبِيَّةَ:

Used at the end of a sentence.	تُسْتَعْمَلُ فِي نِهَائَةِ الْجُمْلَةِ	Full stop	النَّقْطَةُ	.
Used to separate parts of a long sentence.	تُسْتَعْمَلُ لِفَصْلِ أَجْزَاءِ الْجَمْلِ الطَّوِيلَةِ	Comma	الفَاصِلَةُ	,
Using to separate cause from effect, among other things.	تُسْتَعْمَلُ لِتَفْرِيقِ بَيْنِ السَّبَبِ وَالْمُسَبَّبِ فِي أَشْيَاءٍ أُخْرَى	Semi colon	الفَاصِلَةُ الْمَنْقُوطَةُ	;
Used at the end of an interrogative sentence.	تُسْتَعْمَلُ فِي نِهَائَةِ الْجُمْلَةِ الْإِسْتِفْهَامِيَّةِ	Question mark	عِلَامَةُ الِاسْتِفْهَامِ	?
Used at the end of a sentence containing: exclamation, happiness, sadness... etc.	تُسْتَعْمَلُ فِي نِهَائَةِ الْجُمْلَةِ الَّتِي تَحْمِلُ تَأَثُّرًا مِنْ: تَعَجُّبٍ، أَوْ فَرَحٍ، أَوْ حُزْنٍ . . .	Exclamation mark	عِلَامَةُ التَّعَجُّبِ	!
Used to convey what is said, and to identify parts and components.	تُسْتَعْمَلُ بَعْدَ الْقَوْلِ وَمُشْتَقَاتِهِ، وَبَيْنَ الشَّيْءِ وَأَقْسَامِهِ	Colon	التُّقْطَانِ الرَّأْسِيَّاتِ	:
Used to start a dialog, and at both ends of an interceptive sentence.	تُسْتَعْمَلُ لِبَدْءِ الْحَوَارِ، وَبَيْنَ طَرَفِي الْجُمْلَةِ الْإِعْتِرَاضِيَّةِ	Dash	الشَّرْطَةُ	-

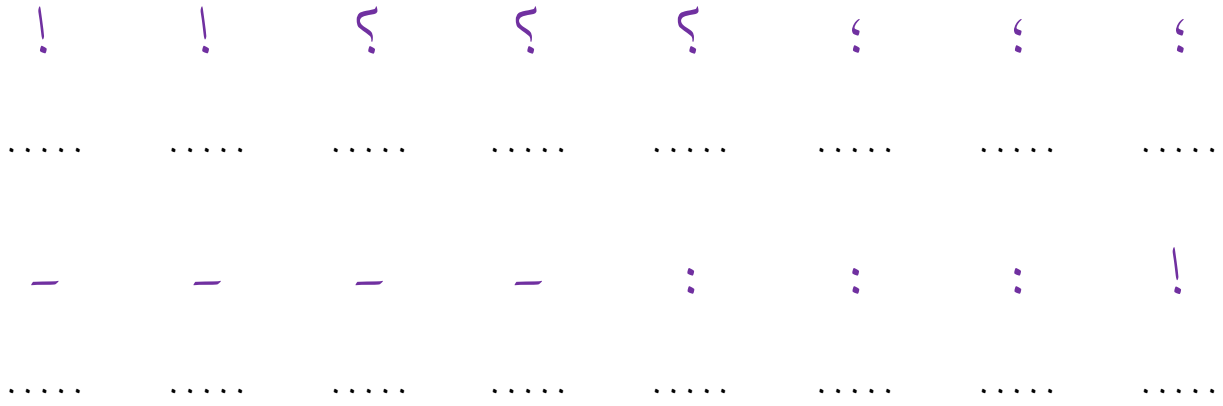
❖ I write punctuation marks:

❖ أَكْتُبُ عِلَامَاتِ التَّرْقِيمِ:

، ، ، ،


.....

الدَّرْسُ السَّادِسُ وَالثَّلَاثُونَ - عِلَامَاتِ التَّرْقِيمِ




✿ I identify punctuation marks and color them:

✿ اَتَعْرِفُ عَلَيَّ عِلَامَاتِ التَّرْقِيمِ وَالْوَنُهَا:

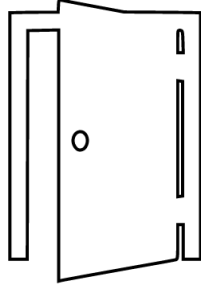


✿ I learn how to use the masculine "this" (هذا):


✿ أَتَعَلَّمُ الإِشَارَةَ بِ(هَذَا) لِلْقَرِيبِ:



هَذَا قِطَارٌ



هَذَا بَابٌ



هَذَا مَسْجِدٌ

- مَا هَذَا؟


هَذَا طَرِيقٌ.

- أَهَذَا طَرِيقٌ؟

نَعَمْ، هَذَا طَرِيقٌ.

- أَهَذَا قِطَارٌ؟


لَا، هَذَا لَيْسَ قِطَارًا، بَلْ هُوَ طَرِيقٌ.



مَا هَذَا؟


.....

أَهَذَا مَنْزِلٌ؟



.....

مَا هَذَا؟



.....

أَهَذَا مَسْجِدٌ؟

.....

مَا هَذَا؟



.....

أَهَذَا أَنْفٌ؟

.....

هَذَا؟



.....

أَهَذَا كُرْسِيٌّ؟

.....

هَذَا؟



.....

أَهَذَا كُرْسِيٌّ؟


.....

الدَّرْسُ السَّابِعُ وَالثَّلَاثُونَ - الإِشَارَةُ بِهَذَا وَهَذِهِ


✦ I learn how to use the feminine

✦ اَتَعَلَّمُ الإِشَارَةَ بِ(هَذِهِ) لِلْقَرِيبِ:


“this” (هذه):



هَذِهِ يَدٌ



هَذِهِ عَيْنٌ



هَذِهِ سَجَّادَةٌ

- مَا هَذِهِ؟


هَذِهِ شَمْسٌ.

- أَهَذِهِ شَمْسٌ؟


نَعَمْ، هَذِهِ شَمْسٌ.

- أَهَذِهِ أُذُنٌ؟

لَا، هَذِهِ لَيْسَتْ أُذُنًا، بَلْ هِيَ شَمْسٌ.




- مَا هَذِهِ؟



.....
- أَهَذِهِ مِرْوَحَةٌ؟
.....

الدَّرْس السَّابِع والثَّلَاثُونَ - الإِشَارَةُ بِهَذَا وَهَذِهِ

- مَا هَذِهِ؟



.....

- أَهَذِهِ عَيْنٌ؟

.....

- مَا هَذِهِ؟




.....

- أَهَذِهِ رِجْلٌ؟

.....

- مَا هَذِهِ؟




.....

- أَهَذِهِ نَجْمَةٌ؟

.....

- مَا هَذِهِ؟



.....


- أَهَذِهِ نَجْمَةٌ؟

.....

الدَّرْس الثَّامِن والثَّلَاثُونَ - الإِشَارَةُ بِذَلِكَ وَتِلْكَ

✿ I learn how to use the masculine "that" (ذَلِكَ):

✿ أَتَعَلَّمُ الإِشَارَةَ بِ(ذَلِكَ) لِلْبَعِيدِ:



ذَلِكَ هَيْلَالٌ



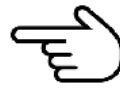
ذَلِكَ مِفْتَاحٌ



ذَلِكَ سَرِيرٌ



هَذَا أَنْفٌ.



ذَلِكَ شَعْرٌ.



- مَا ذَلِكَ؟

ذَلِكَ كَأْسٌ.

- أَذَلِكَ كَأْسٌ؟

نَعَمْ، ذَلِكَ كَأْسٌ.

- أَذَلِكَ سَرِيرٌ؟

لَا، ذَلِكَ لَيْسَ سَرِيرًا، بَلْ هُوَ كَأْسٌ.

مَا ذَٰلِكَ؟



.....

أَذَلِكَ مَنْزِلٌ؟

.....

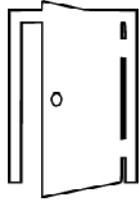
مَا ذَٰلِكَ؟



.....

أَذَلِكَ كِتَابٌ؟

.....



هَذَا




ذَٰلِكَ

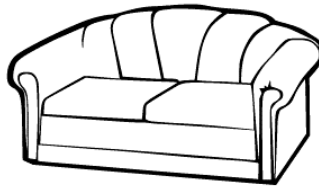
✦ I learn how to use the feminine

✦ أَتَعَلَّمُ الإِشَارَةَ بِ(تِلْكَ) لِلْبَعِيدِ:

“that” (تلك):



تِلْكَ نَافِذَةٌ

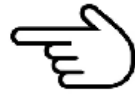


تِلْكَ أَرِيكَةٌ



تِلْكَ سَاعَةٌ

الدَّرْس الثَّامِنُ وَالثَّلَاثُونَ - الإِشَارَةُ بِذَلِكَ وَتِلْكَ



هَذِهِ سَجَّادَةٌ.



تِلْكَ غُيُومٌ.

- مَا تِلْكَ؟

تِلْكَ طَائِرَةٌ.


- أَتِلْكَ طَائِرَةٌ؟

نَعَمْ، تِلْكَ طَائِرَةٌ.

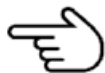
- أَتِلْكَ فَرَّاشَةٌ؟

لَا، تِلْكَ لَيْسَتْ فَرَّاشَةٌ، بَلْ هِيَ طَائِرَةٌ.

- مَا تِلْكَ؟



.....
- أَتِلْكَ طَائِرَةٌ؟
.....



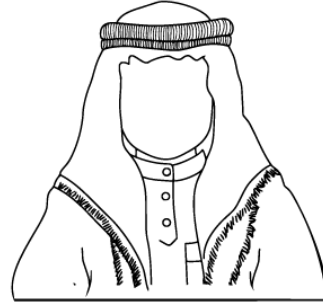
هَذِهِ



تِلْكَ

✿ I identify members of the family:

✿ اَتَعَرَّفُ عَلَى أَفْرَادِ الْعَائِلَةِ:



هَذِهِ امْرَأَةٌ - إِنَّهَا أُمُّ

هَذَا رَجُلٌ - إِنَّهُ أَبٌ



هَذِهِ طِفْلَةٌ - إِنَّهَا بِنْتُ

هَذَا طِفْلٌ - إِنَّهُ ابْنٌ

✿ I link each word with that which is suitable:

✿ أَصِلُ الْكَلِمَةَ بِمَا يُنَاسِبُهَا:

الْبِنْتُ

الْإِبْنُ

الْأُمُّ

الْأَبُ

امْرَأَةٌ

طِفْلَةٌ


رَجُلٌ

طِفْلٌ

الدَّرْسُ التَّاسِعُ وَالثَّلَاثُونَ - الْأَشْخَاصُ

✿ I identify occupations:

✿ اَتَعَرَّفُ عَلَى أَصْحَابِ الْمِهْنِ:




هَذَا مُعَلِّمٌ

الْمُعَلِّمُ يُدَرِّسُ الطُّلَّابَ



هَذَا طَبِيبٌ

الطَّبِيبُ يُدَاوِي الْمَرَضَى



هَذَا بَنَّاءٌ

الْبَنَّاءُ يَبْنِي لَنَا بُيُوتًا تَحْمِينَا مِنَ الْحَرِّ وَالْبَرْدِ



هَذَا مُهَنْدِسٌ مِعْمَارِيٌّ

الْمُهَنْدِسُ الْمِعْمَارِيُّ يُشْرِفُ عَلَى أَعْمَالِ الْبِنَاءِ



هَذَا جُنْدِيٌّ

الْجُنْدِيُّ يَرَابِطُ فِي الثُّغُورِ وَيَحْمِي الْبَلَدَ



هَذَا رَجُلُ الْإِطْفَاءِ

رَجُلُ الْإِطْفَاءِ يُطْفِئُ الْحَرِيقَ بِخُرْطُومِ الْمِيَاهِ



هَذَا رِبَّانٌ

الرِّبَّانُ يَقُودُ السَّفِينَةَ وَيُوصِلُهَا إِلَى بَرِّ الْأَمَانِ



هَذَا خَبَّازٌ

الْخَبَّازُ يُحَوِّلُ الدَّقِيقَ إِلَى خُبْزٍ شَهِيٍّ



هَذَا خَيَّاطٌ

الْخَيَّاطُ يَخِيطُ لَنَا مِنَ الْقَطَنِ وَالصُّوفِ
مَلَابِسَ جَمِيلَةً لِنَلْبَسَهَا



هَذَا مُزَارِعٌ

الْمُزَارِعُ يَزْرَعُ الْبُذُورَ فِي الْأَرْضِ وَيَسْقِيهَا
بِالْمَاءِ لِيُعْطِينَا الثَّمَارَ



هَذَا طَبَّاحٌ

الطَّبَّاحُ يُطْبِخُ لَنَا أَنْوَاعًا كَثِيرَةً مِنَ الطَّعَامِ
الَّذِي



هَذَا صَيَّادٌ

الصَّيَّادُ يَسْتَعْمِلُ الصَّنَّارَةَ وَالطَّعْمَ لِيَصِيدَ
الْأَسْمَاكَ فِي الْبَحْرِ أَوِ النَّهْرِ

٥	ملخص حروف الهجاء
٧	الدّرس الأوّل - حرف الألف
٩	الدّرس الثّاني - حرف الباء
١١	الدّرس الثّالث - حرف التّاء
١٣	الدّرس الرّابع - حرف الثّاء
١٥	الدّرس الخامس - حرف الجيم
١٧	الدّرس السّادس - حرف الحاء
١٩	الدّرس السّابع - حرف الخاء
٢١	الدّرس الثّامن - حرف الدّال
٢٣	الدّرس التّاسع - حرف الذّال
٢٥	الدّرس العاشر - حرف الرّاء
٢٧	الدّرس الحادي عشر - حرف الزّاي
٢٩	الدّرس الثّاني عشر - حرف السّين
٣١	الدّرس الثّالث عشر - حرف الشّين
٣٣	الدّرس الرّابع عشر - حرف الصّاد
٣٥	الدّرس الخامس عشر - حرف الضّاد
٣٧	الدّرس السّادس عشر - حرف الطّاء
٣٩	الدّرس السّابع عشر - حرف الظّاء

٤١	الدّرس الثّامن عشر - حرف العين
٤٣	الدّرس التّاسع عشر - حرف الغين
٤٥	الدّرس العشرون - حرف الفاء
٤٧	الدّرس الحادي والعشرون - حرف القاف
٤٩	الدّرس الثّاني والعشرون - حرف الكاف
٥١	الدّرس الثّالث والعشرون - حرف اللّام
٥٣	الدّرس الرّابع والعشرون - حرف الميم
٥٥	الدّرس الخامس والعشرون - حرف النّون
٥٧	الدّرس السّادس والعشرون - حرف الهاء
٥٩	الدّرس السّابع والعشرون - حرف الواو
٦١	الدّرس الثّامن والعشرون - حرف الباء
٦٣	الدّرس التّاسع والعشرون - الحروف المركّبة
٦٦	مراجعة عامّة للحركات
٧١	الدّرس الثّلاثون - الحركات
٨٢	الدّرس الحادي والثّلاثون - السّكون والمدود والشّدّة
٨٨	الدّرس الثّاني والثّلاثون - التّاء آخر الكلمة والألف المقصورة
٩٠	الدّرس الثّالث والثّلاثون - الحروف الشّمسيّة والقمرية
٩٢	الدّرس الرّابع والثّلاثون - الأرقام
٩٥	الدّرس الخامس والثّلاثون - الأيام والشّهور

٩٨	الدَّرْس السَّادس والثَّلَاثون - علامات التَّرقيم
١٠٠	الدَّرْس السَّابع والثَّلَاثون - الإشارَة بهذا وهذه
١٠٤	الدَّرْس الثَّامن والثَّلَاثون - الإشارَة بذلك وتلك
١٠٧	الدَّرْس التَّاسع والثَّلَاثون - الأشخاص
١١٠	الفهرس